



trgovina i usluge d.d.  
Split

# TROMJESEČNO FINANCIJSKO IZVJEŠĆE

ZA RAZDOBLJE I - IX 2020. GODINE

Split, 30. listopada 2020. godine

# SADRŽAJ

**Izvešće Uprave**

**Izjava osoba odgovornih za sastavljanje financijskih izvještaja**

**Bilanca**

**Račun dobiti i gubitka**

**Izveštaj o promjenama kapitala**

**Izveštaj o novčanom tijeku**

**Bilješke uz financijske izvještaje**

## IZVJEŠĆE UPRAVE

U razdoblju I – IX 2020. godine Društvo je ostvarilo ukupan prihod u iznosu od 113.614.203 kuna, od toga prihod od prodaje čini 107.733.111 kn. Ostvareni gubitak prije oporezivanja iznosi 6.931.819 kuna. Značajnija stavka u negativnom rezultatu je trošak otpremnina u visini 2.905.000 kn koje su isplaćene za 51 radnika, te utjecaj globalne pandemije bolesti COVID-19 s nizom vezanih ograničenja i poteškoća.

Konsolidirani prihodi od prodaje roba i usluga, s uključenim prometom ovisnog društva Brodomerkur energetika d.o.o. su iznosili 222.054.206 kn.

Društvo je s trećim tromjesečjem ostvarilo prihod od prodaje više nego za isti period prošle godine za 3%, dok su ukupni poslovni prihodi veći za 5%. Glavni razlog što prihodi nisu bili još izraženiji je utjecaj globalne krize COVID-19.

Društvo se nastoji maksimalno usmjeriti prema onim tržišnim nišama (kupcima) kod kojih je znatno manji rizik naplate, a to su energetika, industrija okrenuta izvozu, maloprodaja, građevinski sektor u segmentu obrtništva, manjih i srednjih tvrtki te radovi za javni sektor.

Zakret prema manjim i srednjim tvrtkama vodi do pada prodaje u veleprodaji tako da udio prodaje kroz maloprodaju iznosi 71% učešća u promatranom periodu.

Nastavno na konsolidaciju kvalitete prihoda, rast prihoda se planira ostvariti ulaganjem u kvalitetu zaliha postojećih te otvaranje novih prodajnih mjesta za što je očekivani izvor stavljanje u funkciju imobilizirane aktive (najam, prodaja). Konsolidiranje troškova poslovanja će se provoditi i dalje do razine postizanja operativne profitabilnosti. U prilog tome se u ovom tromjesečju može izdvojiti prodaja našeg objekta u Osijeku s efektom povrata kreditne obveze od gotovo 9 milijuna kuna.

Društvo na kraju razdoblja ima 182 zaposlenih i to je 20% manje u odnosu na isto razdoblje prethodne godine. Smanjeni broj zaposlenih je učinak isplaćenih otpremnina na kraju prvog tromjesečja.

Društvo svoje obveze podmiruje u primjerenim rokovima.

U Splitu, 30. listopada 2020. godine

predsjednik Uprave  
Tomislav Petrović

## Izjava osoba odgovornih za sastavljanje financijskih izvještaja

Na temelju članka 407. do 410. Zakona o tržištu kapitala, odgovorne osobe za sastavljanje tromjesečnog izvještaja: Tomislav Petrović – predsjednik uprave i Ivica Sunara – član Uprave

### IZJAVU

Prema našem najboljem saznanju, skraćeni komplet nekonsolidiranih tromjesečnih financijskih izvještaja Društva sastavljenih uz primjenu Međunarodnih standarda financijskog izvještavanja te u skladu sa Zakonom o Računovodstvu daje istinit i cjelovit prikaz imovine i obveza, te rezultata poslovanja i financijskog položaja Društva.

član Uprave

Ivica Sunara

predsjednik Uprave

Tomislav Petrović

**Prilog 1.****OPĆI PODACI ZA IZDAVATELJE**

Razdoblje izvještavanja:	1.1.2020	do	30.9.2020
Godina:	2020		
Kvartal:	3		

**Tromjesečni financijski izvještaji**

Matični broj (MB):	3141390	Oznaka matične države članice izdavatelja:	HR
Matični broj subjekta (MBS):	060001850		
Osobni identifikacijski broj (OIB):	33956120458	LEI:	7478000060AH2U6LOU47
Šifra ustanove:	330		
Tvrtka izdavatelja:	BRODOMERKUR trgovina i usluge d.d.		
Poštanski broj i mjesto:	21000	SPLIT	
Ulica i kućni broj:	SOLINSKA 47		
Adresa e-pošte:	vedran.milanovic-litre@brodomerkur.hr		
Internet adresa:	www.brodomerkur.hr		
Broj zaposlenih (krajem izvještajnog razdoblja):	182		
Konsolidirani izvještaj:	KN	(KN-nije konsolidirano/KD-konsolidirano)	
Revidirano:	RN	(RN-nije revidirano/RD-revidirano)	
Tvrtke ovisnih subjekata (prema MSFI):	Sjedište:	MB:	

Knjigovodstveni servis:	<input type="text" value="Ne"/>	(Da/Ne) <input type="text"/>
		(tvrtka knjigovodstvenog servisa)
Osoba za kontakt:	<input type="text" value="Vedran Milanović-Litre"/>	
	(unosi se samo prezime i ime osobe za kontakt)	
Telefon:	<input type="text" value="021/301-421"/>	
Adresa e-pošte:	<input type="text" value="vedran.milanovic-litre@brodomerkur.hr"/>	
Revizorsko društvo:	<input type="text"/>	
	(tvrtka revizorskog društva)	
Ovlašteni revizor:	<input type="text"/>	
	(ime i prezime)	

**BILANCA**  
stanje na dan 30.09.2020.

u kunama

Obveznik: BRODOMERKUR trgovina i usluge d.d.			
Naziv pozicije	AOP oznaka	Zadnji dan prethodne poslovne godine	Na izvještajni datum tekućeg razdoblja
1	2	3	4
<b>A) POTRAŽIVANJA ZA UPISANI A NEUPLAĆENI KAPITAL</b>	<b>001</b>	0	0
<b>B) DUGOTRAJNA IMOVINA (AOP 003+010+020+031+036)</b>	<b>002</b>	276.705.910	265.813.586
<b>I. NEMATERIJALNA IMOVINA (AOP 004 do 009)</b>	<b>003</b>	17.633.256	15.965.983
1. Izdaci za razvoj	004	0	0
2. Koncesije, patenti, licencije, robne i uslužne marke, softver i ostala prava	005	17.633.256	15.965.983
3. Goodwill	006	0	0
4. Predujmovi za nabavu nematerijalne imovine	007	0	0
5. Nematerijalna imovina u pripremi	008	0	0
6. Ostala nematerijalna imovina	009	0	0
<b>II. MATERIJALNA IMOVINA (AOP 011 do 019)</b>	<b>010</b>	248.747.532	239.518.553
1. Zemljište	011	14.669.591	10.998.084
2. Građevinski objekti	012	44.845.437	38.485.840
3. Postrojenja i oprema	013	281.322	304.961
4. Alati, pogonski inventar i transportna imovina	014	1.103.705	1.646.218
5. Biološka imovina	015	0	0
6. Predujmovi za materijalnu imovinu	016	724.900	789.838
7. Materijalna imovina u pripremi	017	0	0
8. Ostala materijalna imovina	018	0	0
9. Ulaganje u nekretnine	019	187.122.577	187.293.612
<b>III. DUGOTRAJNA FINACIJSKA IMOVINA (AOP 021 do 030)</b>	<b>020</b>	7.301.534	7.315.774
1. Ulaganja u udjele (dionice) poduzetnika unutar grupe	021	45.848	65.848
2. Ulaganja u ostale vrijednosne papire poduzetnika unutar grupe	022	0	0
3. Dani zajmovi, depoziti i slično poduzetnicima unutar grupe	023	0	0
4. Ulaganja u udjele (dionice) društava povezanih sudjelujućim interesom	024	14.200	10.000
5. Ulaganja u ostale vrijednosne papire društava povezanih sudjelujućim interesom	025	0	0
6. Dani zajmovi, depoziti i slično društvima povezanim sudjelujućim interesom	026	0	0
7. Ulaganja u vrijednosne papire	027	7.186.916	7.186.916
8. Dani zajmovi, depoziti i slično	028	54.570	53.010
9. Ostala ulaganja koja se obračunavaju metodom udjela	029	0	0
10. Ostala dugotrajna financijska imovina	030	0	0
<b>IV. POTRAŽIVANJA (AOP 032 do 035)</b>	<b>031</b>	256.509	246.197
1. Potraživanja od poduzetnika unutar grupe	032	0	0
2. Potraživanja od društava povezanih sudjelujućim interesom	033	0	0
3. Potraživanja od kupaca	034	0	0
4. Ostala potraživanja	035	256.509	246.197
<b>V. ODGOĐENA POREZNA IMOVINA</b>	<b>036</b>	2.767.079	2.767.079
<b>C) KRATKOTRAJNA IMOVINA (AOP 038+046+053+063)</b>	<b>037</b>	57.795.219	64.887.456
<b>I. ZALIHE (AOP 039 do 045)</b>	<b>038</b>	25.179.960	31.198.785
1. Sirovine i materijal	039	35.418	35.418
2. Proizvodnja u tijeku	040	442.719	442.719
3. Gotovi proizvodi	041	0	0

4. Trgovačka roba	042	24.635.659	30.715.949
5. Predujmovi za zalihe	043	66.164	4.699
6. Dugotrajna imovina namijenjena prodaji	044	0	0
7. Biološka imovina	045	0	0
<b>II. POTRAŽIVANJA (AOP 047 do 052)</b>	<b>046</b>	<b>31.455.826</b>	<b>31.950.577</b>
1. Potraživanja od poduzetnika unutar grupe	047	1.289.826	2.043.145
2. Potraživanja od društava povezanih sudjelujućim interesom	048	291.712	291.712
3. Potraživanja od kupaca	049	27.589.187	27.973.063
4. Potraživanja od zaposlenika i članova poduzetnika	050	1.874	2.268
5. Potraživanja od države i drugih institucija	051	685.862	774.320
6. Ostala potraživanja	052	1.597.365	866.069
<b>III. KRATKOTRAJNA FINACIJSKA IMOVINA (AOP 054 do 062)</b>	<b>053</b>	<b>465.547</b>	<b>96.602</b>
1. Ulaganja u udjele (dionice) poduzetnika unutar grupe	054	0	0
2. Ulaganja u ostale vrijednosne papire poduzetnika unutar grupe	055	0	0
3. Dani zajmovi, depoziti i slično poduzetnicima unutar grupe	056	0	0
4. Ulaganja u udjele (dionice) društava povezanih sudjelujućim interesom	057	0	0
5. Ulaganja u ostale vrijednosne papire društava povezanih sudjelujućim interesom	058	0	0
6. Dani zajmovi, depoziti i slično društvima povezanim sudjelujućim interesom	059	0	4.200
7. Ulaganja u vrijednosne papire	060	0	0
8. Dani zajmovi, depoziti i slično	061	465.547	92.402
9. Ostala financijska imovina	062	0	0
<b>IV. NOVAC U BANC I BLAGAJNI</b>	<b>063</b>	<b>693.886</b>	<b>1.641.492</b>
<b>D) PLAĆENI TROŠKOVI BUDUĆEG RAZDOBLJA I OBRAČUNATI PRIHODI</b>	<b>064</b>	<b>32.027</b>	<b>47.414</b>
<b>E) UKUPNO AKTIVA (AOP 001+002+037+064)</b>	<b>065</b>	<b>334.533.156</b>	<b>330.748.456</b>
<b>F) IZVANBILANČNI ZAPISI</b>	<b>066</b>	<b>47.801.087</b>	<b>56.272.450</b>
<b>PASIVA</b>			
<b>A) KAPITAL I REZERVE (AOP 068 do 070+076+077+081+084+087)</b>	<b>067</b>	<b>148.188.356</b>	<b>136.290.757</b>
I. TEMELJNI (UPISANI) KAPITAL	068	188.728.900	188.728.900
II. KAPITALNE REZERVE	069	4.965.780	0
III. REZERVE IZ DOBITI (AOP 071+072-073+074+075)	070	11.279.675	0
1. Zakonske rezerve	071	11.279.675	0
2. Rezerve za vlastite dionice	072	217.800	217.800
3. Vlastite dionice i udjeli (odbitna stavka)	073	-217.800	-217.800
4. Statutarne rezerve	074	0	0
5. Ostale rezerve	075	0	0
IV. REVALORIZACIJSKE REZERVE	076	84.736.791	84.736.792
V. REZERVE FER VRIJEDNOSTI (AOP 078 do 080)	077	-363.000	-363.000
1. Fer vrijednost financijske imovine raspoložive za prodaju	078	-363.000	-363.000
2. Učinkoviti dio zaštite novčanih tokova	079	0	0
3. Učinkoviti dio zaštite neto ulaganja u inozemstvu	080	0	0
VI. ZADRŽANA DOBIT ILI PRENESENI GUBITAK (AOP 082-083)	081	-124.420.914	-129.880.116
1. Zadržana dobit	082	1.412.593	0
2. Preneseni gubitak	083	125.833.507	129.880.116
VII. DOBIT ILI GUBITAK POSLOVNE GODINE (AOP 085-086)	084	-16.738.876	-6.931.819
1. Dobit poslovne godine	085	0	0
2. Gubitak poslovne godine	086	16.738.876	6.931.819
VIII. MANJINSKI (NEKONTROLIRAJUĆI) INTERES	087	0	0
<b>B) REZERVIRANJA (AOP 089 do 094)</b>	<b>088</b>	<b>0</b>	<b>0</b>
1. Rezerviranja za mirovine, otpremnine i slične obveze	089	0	0
2. Rezerviranja za porezne obveze	090	0	0
3. Rezerviranja za započete sudske sporove	091	0	0



4. Rezerviranja za troškove obnavljanja prirodnih bogatstava	<b>092</b>	0	0
5. Rezerviranja za troškove u jamstvenim rokovima	<b>093</b>	0	0
6. Druga rezerviranja	<b>094</b>	0	0
<b>C) DUGOROČNE OBVEZE (AOP 096 do 106)</b>	<b>095</b>	<b>61.546.807</b>	<b>89.323.079</b>
1. Obveze prema poduzetnicima unutar grupe	<b>096</b>	0	0
2. Obveze za zajmove, depozite i slično poduzetnika unutar grupe	<b>097</b>	23.723.169	43.650.329
3. Obveze prema društvima povezanim sudjelujućim interesom	<b>098</b>	0	0
4. Obveze za zajmove, depozite i slično društava povezanih sudjelujućim interesom	<b>099</b>	0	0
5. Obveze za zajmove, depozite i slično	<b>100</b>	0	0
6. Obveze prema bankama i drugim financijskim institucijama	<b>101</b>	952.962	6.664.416
7. Obveze za predujmove	<b>102</b>	0	0
8. Obveze prema dobavljačima	<b>103</b>	0	397.020
9. Obveze po vrijednosnim papirima	<b>104</b>	0	0
10. Ostale dugoročne obveze	<b>105</b>	15.680.116	17.420.754
11. Odgođena porezna obveza	<b>106</b>	21.190.560	21.190.560
<b>D) KRATKOROČNE OBVEZE (AOP 108 do 121)</b>	<b>107</b>	<b>123.980.796</b>	<b>104.384.430</b>
1. Obveze prema poduzetnicima unutar grupe	<b>108</b>	68.118	372.675
2. Obveze za zajmove, depozite i slično poduzetnika unutar grupe	<b>109</b>	50.876.476	52.466.287
3. Obveze prema društvima povezanim sudjelujućim interesom	<b>110</b>	0	0
4. Obveze za zajmove, depozite i slično društava povezanih sudjelujućim interesom	<b>111</b>	0	0
5. Obveze za zajmove, depozite i slično	<b>112</b>	0	31.100
6. Obveze prema bankama i drugim financijskim institucijama	<b>113</b>	19.724.906	2.555.963
7. Obveze za predujmove	<b>114</b>	20.635	119.594
8. Obveze prema dobavljačima	<b>115</b>	39.694.702	36.228.643
9. Obveze po vrijednosnim papirima	<b>116</b>	5.007.112	5.778.172
10. Obveze prema zaposlenicima	<b>117</b>	1.284.330	1.094.139
11. Obveze za poreze, doprinose i sličana davanja	<b>118</b>	2.814.514	3.428.752
12. Obveze s osnovne udjela u rezultatu	<b>119</b>	0	0
13. Obveze po osnovi dugotrajne imovine namijenjene prodaji	<b>120</b>	0	0
14. Ostale kratkoročne obveze	<b>121</b>	4.490.003	2.309.105
<b>E) ODGOĐENO PLAĆANJE TROŠKOVA I PRIHOD BUDUĆEGA RAZDOBLJA</b>	<b>122</b>	<b>817.197</b>	<b>750.190</b>
<b>F) UKUPNO – PASIVA (AOP 067+088+095+107+122)</b>	<b>123</b>	<b>334.533.156</b>	<b>330.748.456</b>
<b>G) IZVANBILANČNI ZAPISI</b>	<b>124</b>	<b>47.801.087</b>	<b>56.272.450</b>

**RAČUN DOBITI I GUBITKA**  
u razdoblju 01.01.2020. do 30.09.2020.

u kunama

**Obveznik: BRODOMERKUR trgovina i usluge d.d.**

Naziv pozicije	AOP oznaka	Isto razdoblje prethodne godine		Tekuće razdoblje	
		Kumulativ	Tromjesečje	Kumulativ	Tromjesečje
1	2	3	4	5	6
<b>I. POSLOVNI PRIHODI (AOP 126 do 130)</b>	<b>125</b>	<b>106.560.240</b>	<b>36.185.005</b>	<b>112.873.483</b>	<b>40.381.101</b>
1. Prihodi od prodaje s poduzetnicima unutar grupe	126	3.343.368	1.135.202	3.079.370	1.064.279
2. Prihodi od prodaje (izvan grupe)	127	100.889.789	33.752.519	104.653.741	35.931.305
3. Prihodi na temelju upotrebe vlastitih proizvoda, robe i usluga	128	0	0	4.700	4.700
4. Ostali poslovni prihodi s poduzetnicima unutar grupe	129	92.148	3.546	0	0
5. Ostali poslovni prihodi (izvan grupe)	130	2.234.935	1.293.738	5.135.672	3.380.817
<b>II. POSLOVNI RASHODI (AOP 132+133+137+141+142+143+146+153)</b>	<b>131</b>	<b>114.107.758</b>	<b>38.737.436</b>	<b>117.368.093</b>	<b>38.997.006</b>
1. Promjene vrijednosti zaliha proizvodnje u tijeku i gotovih proizvoda	132	0	0	0	0
2. Materijalni troškovi (AOP 134 do 136)	133	88.536.184	30.107.612	92.825.378	31.764.944
a) Troškovi sirovina i materijala	134	2.353.506	756.029	2.221.606	790.991
b) Troškovi prodane robe	135	80.323.730	27.588.985	79.119.305	26.475.952
c) Ostali vanjski troškovi	136	5.858.948	1.762.598	11.484.467	4.498.001
3. Troškovi osoblja (AOP 138 do 140)	137	16.338.773	5.382.343	13.871.677	4.555.046
a) Neto plaće i nadnice	138	10.370.575	3.414.791	8.787.215	2.857.837
b) Troškovi poreza i doprinosa iz plaća	139	3.664.733	1.212.478	3.134.888	1.057.872
c) Doprinosi na plaće	140	2.303.465	755.074	1.949.574	639.337
4. Amortizacija	141	2.165.482	701.924	3.124.934	1.012.808
5. Ostali troškovi	142	6.928.341	2.469.041	6.855.555	1.440.448
6. Vrijednosna usklađenja (AOP 144+145)	143	0	0	33.967	0
a) dugotrajne imovine osim financijske imovine	144	0	0	0	0
b) kratkotrajne imovine osim financijske imovine	145	0	0	33.967	0
7. Rezerviranja (AOP 147 do 152)	146	0	0	0	0
a) Rezerviranja za mirovine, otpremnine i slične obveze	147	0	0	0	0
b) Rezerviranja za porezne obveze	148	0	0	0	0
c) Rezerviranja za započete sudske sporove	149	0	0	0	0
d) Rezerviranja za troškove obnavljanja prirodnih bogatstava	150	0	0	0	0
e) Rezerviranja za troškove u jamstvenim rokovima	151	0	0	0	0
f) Druga rezerviranja	152	0	0	0	0
8. Ostali poslovni rashodi	153	138.978	76.516	656.582	223.760
<b>III. FINANIJSKI PRIHODI (AOP 155 do 164)</b>	<b>154</b>	<b>1.215.470</b>	<b>201.331</b>	<b>808.901</b>	<b>97.183</b>
1. Prihodi od ulaganja u udjele (dionice) poduzetnika unutar grupe	155	0	0	0	0
2. Prihodi od ulaganja u udjele (dionice) društava povezanih sudjelujućim interesima	156	0	0	0	0
3. Prihodi od ostalih dugotrajnih financijskih ulaganja i zajmova poduzetnicima unutar grupe	157	0	0	0	0
4. Ostali prihodi s osnove kamata iz odnosa s poduzetnicima unutar grupe	158	0	0	0	0
5. Tečajne razlike i ostali financijski prihodi iz odnosa s poduzetnicima unutar grupe	159	0	0	5.764	0
6. Prihodi od ostalih dugotrajnih financijskih ulaganja i	160	0	0	0	0

zajmova					
7. Ostali prihodi s osnove kamata	161	1.215.470	201.331	720.367	30.129
8. Tečajne razlike i ostali financijski prihodi	162	0	0	82.770	67.054
9. Nerealizirani dobiti (prihodi) od financijske imovine	163	0	0	0	0
10. Ostali financijski prihodi	164	0	0	0	0
<b>IV. FINANCIJSKI RASHODI (AOP 166 do 172)</b>	<b>165</b>	<b>4.806.928</b>	<b>3.260.415</b>	<b>3.246.110</b>	<b>965.820</b>
1. Rashodi s osnove kamata i slični rashodi s poduzetnicima unutar grupe	166	1.744.659	922.297	1.607.418	538.038
2. Tečajne razlike i drugi rashodi s poduzetnicima unutar grupe	167	0	0	0	0
3. Rashodi s osnove kamata i slični rashodi	168	2.157.000	1.456.407	1.331.420	359.049
4. Tečajne razlike i drugi rashodi	169	0	0	286.472	68.733
5. Nerealizirani gubici (rashodi) od financijske imovine	170	0	0	0	0
6. Vrijednosna usklađenja financijske imovine (neto)	171	0	0	0	0
7. Ostali financijski rashodi	172	905.269	881.711	20.800	0
<b>V. UDIO U DOBITI OD DRUŠTAVA POVEZANIH SUDJELUJUĆIM INTERESOM</b>	<b>173</b>	<b>0</b>	<b>0</b>	<b>0</b>	<b>0</b>
<b>VI. UDIO U DOBITI OD ZAJEDNIČKIH POTHVATA</b>	<b>174</b>	<b>0</b>	<b>0</b>	<b>0</b>	<b>0</b>
<b>VII. UDIO U GUBITKU OD DRUŠTAVA POVEZANIH SUDJELUJUĆIM INTERESOM</b>	<b>175</b>	<b>0</b>	<b>0</b>	<b>0</b>	<b>0</b>
<b>VIII. UDIO U GUBITKU OD ZAJEDNIČKIH POTHVATA</b>	<b>176</b>	<b>0</b>	<b>0</b>	<b>0</b>	<b>0</b>
<b>IX. UKUPNI PRIHODI (AOP 125+154+173 + 174)</b>	<b>177</b>	<b>107.775.710</b>	<b>36.386.336</b>	<b>113.682.384</b>	<b>40.478.284</b>
<b>X. UKUPNI RASHODI (AOP 131+165+175 + 176)</b>	<b>178</b>	<b>118.914.686</b>	<b>41.997.851</b>	<b>120.614.203</b>	<b>39.962.826</b>
<b>XI. DOBIT ILI GUBITAK PRIJE OPOREZIVANJA (AOP 177-178)</b>	<b>179</b>	<b>-11.138.976</b>	<b>-5.611.515</b>	<b>-6.931.819</b>	<b>515.458</b>
1. Dobit prije oporezivanja (AOP 177-178)	180	0	0	0	515.458
2. Gubitak prije oporezivanja (AOP 178-177)	181	-11.138.976	-5.611.515	-6.931.819	0
<b>XII. POREZ NA DOBIT</b>	<b>182</b>	<b>0</b>	<b>0</b>	<b>0</b>	<b>0</b>
<b>XIII. DOBIT ILI GUBITAK RAZDOBLJA (AOP 179-182)</b>	<b>183</b>	<b>-11.138.976</b>	<b>-5.611.515</b>	<b>-6.931.819</b>	<b>515.458</b>
1. Dobit razdoblja (AOP 179-182)	184	0	0	0	515.458
2. Gubitak razdoblja (AOP 182-179)	185	-11.138.976	-5.611.515	-6.931.819	0
<b>PREKINUTO POSLOVANJE (popunjavanje poduzetnik obveznika MSFI-a samo ako ima prekinuto poslovanje)</b>					
<b>XIV. DOBIT ILI GUBITAK PREKINUTOG POSLOVANJA PRIJE OPOREZIVANJA (AOP 187-188)</b>	<b>186</b>	<b>0</b>	<b>0</b>	<b>0</b>	<b>0</b>
1. Dobit prekinutog poslovanja prije oporezivanja	187	0	0	0	0
2. Gubitak prekinutog poslovanja prije oporezivanja	188	0	0	0	0
<b>XV. POREZ NA DOBIT PREKINUTOG POSLOVANJA</b>	<b>189</b>	<b>0</b>	<b>0</b>	<b>0</b>	<b>0</b>
1. Dobit prekinutog poslovanja za razdoblje (AOP 186-189)	190	0	0		
2. Gubitak prekinutog poslovanja za razdoblje (AOP 189-186)	191	0	0		
<b>UKUPNO POSLOVANJE (popunjavanje samo poduzetnik obveznik MSFI-a koji ima prekinuto poslovanje)</b>					
<b>XVI. DOBIT ILI GUBITAK PRIJE OPOREZIVANJA (AOP 179+186)</b>	<b>192</b>	<b>0</b>	<b>0</b>	<b>0</b>	<b>0</b>
1. Dobit prije oporezivanja (AOP 192)	193	0	0	0	0
2. Gubitak prije oporezivanja (AOP 192)	194	0	0	0	0
<b>XVII. POREZ NA DOBIT (AOP 182+189)</b>	<b>195</b>	<b>0</b>	<b>0</b>	<b>0</b>	<b>0</b>
<b>XVIII. DOBIT ILI GUBITAK RAZDOBLJA (AOP 192-195)</b>	<b>196</b>	<b>0</b>	<b>0</b>	<b>0</b>	<b>0</b>
1. Dobit razdoblja (AOP 192-195)	197	0	0	0	0
2. Gubitak razdoblja (AOP 195-192)	198	0	0	0	0
<b>DODATAK RDG-u (popunjavanje poduzetnik koji sastavlja konsolidirani godišnji financijski izvještaj)</b>					
<b>XIX. DOBIT ILI GUBITAK RAZDOBLJA (AOP 200+201)</b>	<b>199</b>	<b>0</b>	<b>0</b>	<b>0</b>	<b>0</b>
1. Pripisana imateljima kapitala matice	200	0	0	0	0
2. Pripisana manjinskom (nekontrolirajućem) interesu	201	0	0	0	0
<b>IZVJEŠTAJ O OSTALOJ SVEOBUHVAATNOJ DOBITI (popunjavanje poduzetnik obveznik primjene MSFI-a)</b>					
<b>I. DOBIT ILI GUBITAK RAZDOBLJA</b>	<b>202</b>	<b>0</b>	<b>0</b>	<b>0</b>	<b>0</b>

<b>II. OSTALA SVEOBUH VATNA DOBIT/GUBITAK PRIJE POREZA</b> (AOP 204 do 211)	<b>203</b>	0	0	0	0
1. Tečajne razlike iz preračuna inozemnog poslovanja	<b>204</b>	0	0	0	0
2. Promjene revalorizacijskih rezervi dugotrajne materijalne i nematerijalne imovine	<b>205</b>	0	0	0	0
3. Dobit ili gubitak s osnove naknadnog vrednovanja financijske imovine raspoložive za prodaju	<b>206</b>	0	0	0	0
4. Dobit ili gubitak s osnove učinkovite zaštite novčanih tokova	<b>207</b>	0	0	0	0
5. Dobit ili gubitak s osnove učinkovite zaštite neto ulaganja u inozemstvu	<b>208</b>	0	0	0	0
6. Udio u ostaloj sveobuhvatnoj dobiti/gubitku društava povezanih sudjelujućim interesom	<b>209</b>	0	0	0	0
7. Aktuarski dobiti/gubici po planovima definiranih primanja	<b>210</b>	0	0	0	0
8. Ostale ne vlasničke promjene kapitala	<b>211</b>	0	0	0	0
<b>III. POREZ NA OSTALU SVEOBUH VATNU DOBIT RAZDOBLJA</b>	<b>212</b>	0	0	0	0
<b>IV. NETO OSTALA SVEOBUH VATNA DOBIT ILI GUBITAK (AOP 203-212)</b>	<b>213</b>	0	0	0	0
<b>V. SVEOBUH VATNA DOBIT ILI GUBITAK RAZDOBLJA (AOP 202+213)</b>	<b>214</b>	0	0	0	0
<b>DODATAK Izvještaju o ostaloj sveobuhvatnoj dobiti (popunjava poduzetnik koji sastavlja konsolidirani izvještaj)</b>					
<b>VI. SVEOBUH VATNA DOBIT ILI GUBITAK RAZDOBLJA (AOP 216+217)</b>	<b>215</b>	0	0	0	0
1. Pripisana imateljima kapitala matice	<b>216</b>	0	0	0	0
2. Pripisana manjinskom (nekontrolirajućem) interesu	<b>217</b>	0	0	0	0

**IZVJEŠTAJ O NOVČANOM TIJEKU - Indirektna metoda**  
u razdoblju 01.01.2020. do 30.09.2020.

u kunama

Obveznik: BRODOMERKUR trgovina i usluge d.d.			
Naziv pozicije	AOP oznaka	Isto razdoblje prethodne godine	Tekuće razdoblje
1	2	3	4
<b>Novčani tokovi od poslovnih aktivnosti</b>			
1. Dobit prije oporezivanja	001	-11.138.976	-6.931.819
2. Usklađenja (AOP 003 do 010):	002	5.756.940	2.604.173
a) Amortizacija	003	2.165.482	3.124.934
b) Dobici i gubici od prodaje i vrijednosna usklađenja dugotrajne materijalne i nematerijalne imovine	004	0	-3.110.740
c) Dobici i gubici od prodaje i nerealizirani dobiti i gubici i vrijednosno usklađenje financijske imovine	005	905.269	33.967
d) Prihodi od kamata i dividendi	006	-1.215.470	-720.637
e) Rashodi od kamata	007	3.901.659	2.938.838
f) Rezerviranja	008	0	337.811
g) Tečajne razlike (nerealizirane)	009	0	0
h) Ostala usklađenja za nenovčane transakcije i nerealizirane dobitke i gubitke	010	0	0
<b>I. Povećanje ili smanjenje novčanih tokova prije promjena u radnom kapitalu (AOP 001+002)</b>	<b>011</b>	<b>-5.382.036</b>	<b>-4.327.646</b>
3. Promjene u radnom kapitalu (AOP 013 do 016)	012	20.551.153	-9.082.790
a) Povećanje ili smanjenje kratkoročnih obveza	013	-1.321.577	-15.596.366
b) Povećanje ili smanjenje kratkotrajnih potraživanja	014	24.018.194	494.751
c) Povećanje ili smanjenje zaliha	015	-2.145.464	6.018.825
d) Ostala povećanja ili smanjenja radnog kapitala	016	0	0
<b>II. Novac iz poslovanja (AOP 011+012)</b>	<b>017</b>	<b>15.169.117</b>	<b>-13.410.436</b>
4. Novčani izdaci za kamate	018	-6.022.262	-855.012
5. Plaćeni porez na dobit	019	0	0
<b>A) NETO NOVČANI TOKOVI OD POSLOVNIH AKTIVNOSTI (AOP 017 do 019)</b>	<b>020</b>	<b>9.146.855</b>	<b>-14.265.448</b>
1. Novčani primici od prodaje dugotrajne materijalne i nematerijalne imovine	021	29.293.738	12.080.231
2. Novčani primici od prodaje financijskih instrumenata	022	50.206	4.200
3. Novčani primici od kamata	023	0	799.720
4. Novčani primici od dividendi	024	0	0
5. Novčani primici s osnove povrata danih zajmova i štednih uloga	025	100.220	384.438
6. Ostali novčani primici od investicijskih aktivnosti	026	0	0
<b>III. Ukupno novčani primici od investicijskih aktivnosti (AOP 021 do 026)</b>	<b>027</b>	<b>29.444.164</b>	<b>13.268.589</b>
1. Novčani izdaci za kupnju dugotrajne materijalne i nematerijalne imovine	028	-251.502	-113.796
2. Novčani izdaci za stjecanje financijskih instrumenata	029	0	-20.000
3. Novčani izdaci s osnove danih zajmova i štednih uloga za razdoblje	030	0	-11.293
4. Stjecanje ovisnog društva, umanjeno za stečeni novac	031	0	0
5. Ostali novčani izdaci od investicijskih aktivnosti	032	0	0
<b>IV. Ukupno novčani izdaci od investicijskih aktivnosti (AOP 028 do 032)</b>	<b>033</b>	<b>-251.502</b>	<b>-145.089</b>

<b>B) NETO NOVČANI TOKOVI OD INVESTICIJSKIH AKTIVNOSTI (AOP 027+033)</b>	<b>034</b>	<b>29.192.662</b>	<b>13.123.500</b>
1. Novčani primici od povećanja temeljnog (upisanog) kapitala	<b>035</b>	0	0
2. Novčani primici od izdavanja vlasničkih i dužničkih financijskih instrumenata	<b>036</b>	0	0
3. Novčani primici od glavnice kredita, pozajmica i drugih posudbi	<b>037</b>	38.000.000	31.602.305
4. Ostali novčani primici od financijskih aktivnosti	<b>038</b>	0	0
<b>V. Ukupno novčani primici od financijskih aktivnosti (AOP 035 do 038)</b>	<b>039</b>	<b>38.000.000</b>	<b>31.602.305</b>
1. Novčani izdaci za otplatu glavnice kredita, pozajmica i drugih posudbi i dužničkih financijskih instrumenata	<b>040</b>	-75.557.710	-27.130.080
2. Novčani izdaci za isplatu dividendi	<b>041</b>	0	0
3. Novčani izdaci za financijski najam	<b>042</b>	0	-2.382.671
4. Novčani izdaci za otkup vlastitih dionica i smanjenje temeljnog (upisanog) kapitala	<b>043</b>	0	0
5. Ostali novčani izdaci od financijskih aktivnosti	<b>044</b>	0	0
<b>VI. Ukupno novčani izdaci od financijskih aktivnosti (AOP 040 do 044)</b>	<b>045</b>	<b>-75.557.710</b>	<b>-29.512.751</b>
<b>C) NETO NOVČANI TOKOVI OD FINACIJSKIH AKTIVNOSTI (AOP 039+045)</b>	<b>046</b>	<b>-37.557.710</b>	<b>2.089.554</b>
1. Nerealizirane tečajne razlike po novcu i novčanim ekvivalentima	<b>047</b>	0	0
<b>D) NETO POVEĆANJE ILI SMANJENJE NOVČANNIH TOKOVA (AOP 020+034+046+047)</b>	<b>048</b>	<b>781.807</b>	<b>947.606</b>
<b>E) NOVAC I NOVČANI EKVIVALENTI NA POČETKU RAZDOBLJA</b>	<b>049</b>	<b>1.005.054</b>	<b>693.886</b>
<b>F) NOVAC I NOVČANI EKVIVALENTI NA KRAJU RAZDOBLJA (AOP 048+049)</b>	<b>050</b>	<b>1.786.861</b>	<b>1.641.492</b>

**IZVJEŠTAJ O NOVČANOM TIJEKU - Direktna metoda**  
u razdoblju 01.01.2020. do 30.09.2020.

u kunama

Obveznik: BRODOMERKUR trgovina i usluge d.d.			
Naziv pozicije	AOP oznaka	Isto razdoblje prethodne godine	Tekuće razdoblje
1	2	3	4
<b>Novčani tokovi od poslovnih aktivnosti</b>			
1. Novčani primici od kupaca	001	0	0
2. Novčani primici od tantijema, naknada, provizija i sl.	002	0	0
3. Novčani primici od osiguranja za naknadu šteta	003	0	0
4. Novčani primici s osnove povrata poreza	004	0	0
5. Novčani izdaci dobavljačima	005	0	0
6. Novčani izdaci za zaposlene	006	0	0
7. Novčani izdaci za osiguranje za naknade šteta	007	0	0
8. Ostali novčani primici i izdaci	008	0	0
<b>I. Novac iz poslovanja (AOP 001 do 008)</b>	<b>009</b>	<b>0</b>	<b>0</b>
9. Novčani izdaci za kamate	010	0	0
10. Plaćeni porez na dobit	011	0	0
<b>A) NETO NOVČANI TOKOVI OD POSLOVNIH AKTIVNOSTI (AOP 009 do 011)</b>	<b>012</b>	<b>0</b>	<b>0</b>
<b>Novčani tokovi od investicijskih aktivnosti</b>			
1. Novčani primici od prodaje dugotrajne materijalne i nematerijalne imovine	013	0	0
2. Novčani primici od prodaje financijskih instrumenata	014	0	0
3. Novčani primici od kamata	015	0	0
4. Novčani primici od dividendi	016	0	0
5. Novčani primici s osnove povrata danih zajmova i štednih uloga	017	0	0
6. Ostali novčani primici od investicijskih aktivnosti	018	0	0
<b>II. Ukupno novčani primici od investicijskih aktivnosti (AOP 013 do 018)</b>	<b>019</b>	<b>0</b>	<b>0</b>
1. Novčani izdaci za kupnju dugotrajne materijalne i nematerijalne imovine	020	0	0
2. Novčani izdaci za stjecanje financijskih instrumenata	021	0	0
3. Novčani izdaci s osnove danizh zajmova i štednih uloga	022	0	0
4. Stjecanje ovisnog društva, umanjeno za stečeni novac	023	0	0
5. Ostali novčani izdaci od investicijskih aktivnosti	024	0	0
<b>III. Ukupno novčani izdaci od investicijskih aktivnosti (AOP 020 do 024)</b>	<b>025</b>	<b>0</b>	<b>0</b>
<b>B) NETO NOVČANI TOKOVI OD INVESTICIJSKIH AKTIVNOSTI (AOP 019 + 025)</b>	<b>026</b>	<b>0</b>	<b>0</b>
<b>Novčani tokovi od financijskih aktivnosti</b>			
1. Novčani primici od povećanja temeljnog (upisanog) kapitala	027	0	0
2. Novčani primici od izdavanja vlasničkih i dužničkih financijskih instrumenata	028	0	0
3. Novčani primici od glavnice kredita,	029	0	0

pozajmica i drugih posudbi			
4. Ostali novčani primici od financijskih aktivnosti	<b>030</b>	0	0
<b>IV. Ukupno novčani primici od financijskih aktivnosti (AOP 027 do 030)</b>	<b>031</b>	<b>0</b>	<b>0</b>
1. Novčani izdaci za otplatu glavnice kredita, pozajmica i drugih posudbi i dužničkih financijskih instrumenata	<b>032</b>	0	0
2. Novčani izdaci za isplatu dividendi	<b>033</b>	0	0
3. Novčani izdaci za financijski najam	<b>034</b>	0	0
4. Novčani izdaci za otkup vlastitih dionica i smanjenje temeljnog (upisanog) kapitala	<b>035</b>	0	0
5. Ostali novčani izdaci od financijskih aktivnosti	<b>036</b>	0	0
<b>V. Ukupno novčani izdaci od financijskih aktivnosti (AOP 032 do 036)</b>	<b>037</b>	<b>0</b>	<b>0</b>
<b>C) NETO NOVČANI TOKOVI OD FINANCIJSKIH AKTIVNOSTI (AOP 031+037)</b>	<b>038</b>	<b>0</b>	<b>0</b>
1. Nerealizirane tečajne razlike po novcu i novčanim ekvivalentima	<b>039</b>	0	0
<b>D) NETO POVEĆANJE ILI SMANJENJE NOVČANIH TOKOVA (AOP 012 + 026 + 038 + 039)</b>	<b>040</b>	<b>0</b>	<b>0</b>
<b>E) NOVAC I NOVČANI EKVIVALENTI NA POČETKU RAZDOBLJA</b>	<b>041</b>	0	0
<b>F) NOVAC I NOVČANI EKVIVALENTI NA KRAJU RAZDOBLJA (AOP 040+041)</b>	<b>042</b>	<b>0</b>	<b>0</b>







10. Dobitak ili gubitak s osnove učinkovite zaštite neto ulaganja u inozemstvu	36	0	0	0	0	0	0	0	0	0	0	0	0	0	0	0	0
11. Udio u ostaloj sveobuhvatnoj dobiti/gubitku društava povezanih sudjelujućim interesom	37	0	0	0	0	0	0	0	0	0	0	0	0	0	0	0	0
12. Aktuarski dobiti/gubici po planovima definiranih primanja	38	0	0	0	0	0	0	0	0	0	0	0	0	0	0	0	0
13. Ostale ne vlasničke promjene kapitala	39	0	0	0	0	0	0	0	0	0	0	0	0	0	0	0	0
14. Porez na transakcije priznate direktno u kapitalu	40	0	0	0	0	0	0	0	0	0	0	0	0	0	0	0	0
15. Povećanje/smanjenje temeljnog (upisanog) kapitala (osim reinvestiranjem dobiti i u postupku predstečajne nagodbe)	41	0	0	0	0	0	0	0	0	0	0	0	0	0	0	0	0
16. Povećanje temeljnog (upisanog) kapitala reinvestiranjem dobiti	42	0	0	0	0	0	0	0	0	0	0	0	0	0	0	0	0
17. Povećanje temeljnog (upisanog) kapitala u postupku predstečajne nagodbe	43	0	0	0	0	0	0	0	0	0	0	0	0	0	0	0	0
18. Otkup vlastitih dionica/udjela	44	0	0	0	0	0	0	0	0	0	0	0	0	0	0	0	0
19. Isplata udjela u dobiti/dividende	45	0	0	0	0	0	0	0	0	0	0	0	0	0	0	0	0
20. Ostale raspodjele vlasnicima	46	0	0	0	0	0	0	0	0	0	0	0	0	0	0	0	0
21. Prijenos u pozicije rezervi po godišnjem rasporedu	47	0	0	-11.279.675	0	0	0	0	0	0	0	0	-5.459.201	16.738.876	0	0	0
22. Povećanje rezervi u postupku predstečajne nagodbe	48	0	0	0	0	0	0	0	0	0	0	0	0	0	0	0	0
23. Stanje na zadnji dan izvještajnog razdoblja tekuće poslovne godine (AOP 30 do 48)	49	188.728.900	0	0	217.800	217.800	0	0	84.736.791	-363.000	0	0	-129.880.115	-6.931.819	136.290.757	0	136.290.757

**DODATAK IZVJEŠTAJU O PROMJENAMA KAPITALA (popunjava poduzetnik obveznik primjene MSFI-a)**

<b>I. OSTALA SVEOBUHVATNA DOBIT TEKUĆEG RAZDOBLJA, UMANJENO ZA POREZE (AOP 32 do 40)</b>	50	0	0	0	0	0	0	0	0	0	0	0	0	0	0	0	0
<b>II. SVEOBUHVATNA DOBIT ILI GUBITAK TEKUĆEG RAZDOBLJA (AOP 31 + 50)</b>	51	0	0	0	0	0	0	0	0	0	0	0	-6.931.819	-6.931.819	0	-6.931.819	
<b>III. TRANSAKCIJE S VLASNICIMA TEKUĆEG RAZDOBLJA PRIZNATE DIREKTNO U KAPITALU (AOP 41 do 48)</b>	52	0	0	-11.279.675	0	0	0	0	0	0	0	0	-5.459.201	16.738.876	0	0	0

## Bilješka 1. Opći podaci o društvu

Rješenjem Trgovačkog suda u Splitu broj Tt- 95/ 774- 2 od 8.11.1995. Društvo je upisano u sudski registar s matičnim brojem subjekta upisa ( MBS ) 060001850 pod nazivom BRODOMERKUR trgovina i usluge d.d. sa sjedištem u Splitu, Poljička cesta 35, s vrijednošću kapitala od 183.265.700 kn. Povećanje temeljnog kapitala za iznos od 5.463.200 kn ,na iznos od 188.728.900 kn upisano je u sudski registar Trgovačkog suda u Splitu pod brojem Tt-02/3615-4 MBS 060001850 od 13.11.2002.

### UPRAVA DRUŠTVA

Tomislav Petrović	- predsjednik
Ivica Sunara	- član

### NADZORNI ODBOR

Zdravko Pavić	- predsjednik
Ivan Grbešić	- zamjenik predsjednika nadzornog odbora
Filip Grbešić	- član
Tončo Zovko	- član
Stjepan Bulić	-član

### Djelatnost Društva:

1. Uvoz radijskih postaja radi daljnje prodaje ili iznajmljivanja
2. Izvođenje investicijskih radova u inozemstvu i ustupanje investicijskih radova
- 3 .Organiziranje međunarodnih sajmova i izložbi
4. Građenje
5. Kupnja i prodaja robe
6. Trgovačko posredovanje na domaćem i inozemnom tržištu
7. Projektiranje građevinskih objekata ,nadzor nad izgradnjom, inženjerske i tehničke djelatnosti
8. Međunarodno otpremništvo, skladištenje i agencijske usluge u transportu
9. Prijevoz robe (tereta ) cestom
- 10.Pripremanje hrane i pružanje usluga prehrane, pripremanje i usluživanje pića i napitaka i pružanje usluga smještaja
- 11.Prekrcaj tereta i skladištenje
- 12.Promet opasnim kemikalijama

Na datum 30.09.2019. broj zaposlenih bio je 226, dok je na datum 30.09.2020. bio 182.

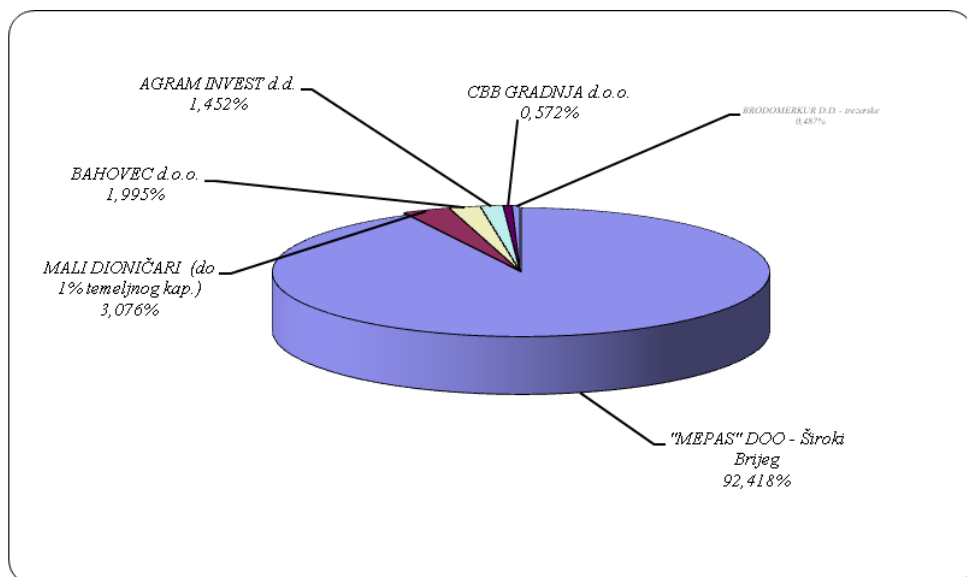
Društvo je uvršteno na kotaciju javnih dioničkih društava na Zagrebačkoj burzi.

Na dan 30.09.2020. Društvo je imalo 278 dioničara. Tržišna kapitalizacija iznosi 16.886.270 kn.

Društvo objavljuje Vlastiti Kodeks korporativnog upravljanja na stranicama Zagrebačke burze.

**IZVADAK IZ DIONIČKE KNJIGE S PRIKAZOM VLASNIČKE STRUKTURE NA 30.09.2020.**

<i>Dioničar</i>	<i>Broj dionica</i>	<i>Postotak</i>
"MEPAS" DOO - Široki Brijeg	91.800	92,4183
MALI DIONIČARI (do 1% temeljnog kap.)	3.055	3,0756
BAHOVEC d.o.o.	1.982	1,9953
AGRAM INVEST d.d.	1.442	1,4517
CBB GRADNJA d.o.o.	568	0,5718
BRODOMERKUR D.D. - trezorske	484	0,4873
<b>Ukupno</b>	<b>99.331</b>	<b>100,00</b>



\* 278 dioničara

## **Bilješka 2. Sažetak osnovnih računovodstvenih politika**

### 1. Izjava o usklađenosti

Financijski izvještaji Društva su sastavljeni u skladu sa Zakonom o računovodstvu i Međunarodnim standardima financijskog izvještavanja.

Izvještaji su sastavljeni u skladu sa MRS 34 Financijsko izvještavanje za razdoblja tijekom godine i obuhvaćaju skraćeni set financijskih izvještaja te odabranih bilješki.

### 2. Financijski prikaz

Financijski izvještaji su sastavljeni pod pretpostavkom vremenske neograničenosti poslovanja te po načelu povijesnog troška (izuzev dugotrajne financijske imovine raspoložive za prodaju – koja je iskazana u revaloriziranim iznosima ).

Financijski izvještaji su izraženi u hrvatskim kunama (HRK).

### 3. Značajne računovodstvene politike

Računovodstvene politike i metode izračunavanja primijenjene u financijskim izvještajima za razdoblje I do IX 2020. godine su iste kao i kod godišnjeg financijskog izvještaja za godinu 2019.

Svi poslovni događaji u promatranom tromjesečju su uobičajeni za redovno poslovanje Društva i nemaju značajan utjecaj na promjene imovine, obveza, glavnice, dobiti i novčani tijek.



trgovina i usluge d.d.  
Split

**GRUPA BRODOMERKUR**

**TROMJESEČNO FINANCIJSKO  
IZVJEŠĆE**

**ZA RAZDOBLJE I - IX 2020. GODINE**

**Split, 30. listopada 2020. godine**

# SADRŽAJ

**Izvešće Uprave**

**Izjava osoba odgovornih za sastavljanje financijskih izvještaja**

**Bilanca**

**Račun dobiti i gubitka**

**Izvještaj o promjenama kapitala**

**Izvještaj o novčanom tijeku**

**Bilješke uz financijske izvještaje**



## IZVJEŠĆE UPRAVE

Grupu Brodomerkur čine društva Brodomerkur d.d. i Brodomerkur Energetika d.o.o.

U razdoblju I – IX 2020. godine Grupa je ostvarila ukupan prihod u iznosu od 228.159.182 kuna, od čega prihod od prodaje čini 222.054.206 kn. Ostvareni gubitak prije oporezivanja iznosi 6.860.841 kuna. Najznačajnija stavka negativnog rezultata je trošak otpremnina u visini 2.905.000 kn koje su isplaćene za 51 radnika, te utjecaj globalne pandemije bolesti COVID-19 s nizom vezanih ograničenja (karantena, ograničenja kretanja ljudi i roba, ograničenja radnog vremena, rada od kuće i sl.)

Grupa je u tri tromjesečja ove godine ostvarila prihod od prodaje za 7% više u odnosu na isti period prošle godine, dok su ukupni poslovni prihodi također veći za 7%.

Grupa se nastoji maksimalno usmjeriti prema onim tržišnim nišama (kupcima) kod kojih je znatno manji rizik naplate, a to su energetika, industrija okrenuta izvozu, maloprodaja, građevinski sektor u segmentu obrtništva, manjih i srednjih tvrtki te radovi za javni sektor.

Nastavno na konsolidaciju kvalitete prihoda, rast prihoda se planira ostvariti ulaganjem u kvalitetu zaliha postojećih te otvaranje novih prodajnih mjesta za što je očekivani izvor stavljanje u funkciju imobilizirane aktive (najam, prodaja). Na tom tragu je za izdvojiti u ovom tromjesečju prodaja dijela upravo takve imovine, iz kojih izvora je zatvorena kreditna obveza od gotovo 9 milijuna kuna. Konsolidiranje troškova poslovanja će se provoditi i dalje do razine postizanja operativne profitabilnosti.

Grupa je na kraju promatranog perioda konsolidirano imala 194 zaposlenih i to je 19% manje u odnosu na isto razdoblje prethodne godine. Smanjeni broj zaposlenih je učinak isplaćenih otpremnina na kraju prvog tromjesečja.

Grupa svoje obveze podmiruje u primjerenim rokovima.

U Splitu, 30. listopada 2020. godine

predsjednik Uprave  
Tomislav Petrović

## Izjava osoba odgovornih za sastavljanje financijskih izvještaja

Na temelju članka 407. do 410. Zakona o tržištu kapitala, odgovorne osobe za sastavljanje tromjesečnog izvještaja: Tomislav Petrović – predsjednik uprave i Ivica Sunara – član Uprave

### IZJAVU

Prema našem najboljem saznanju, skraćeni komplet nekonsolidiranih tromjesečnih financijskih izvještaja Društva sastavljenih uz primjenu Međunarodnih standarda financijskog izvještavanja te u skladu sa Zakonom o Računovodstvu daje istinit i cjelovit prikaz imovine i obveza, te rezultata poslovanja i financijskog položaja Društva.

član Uprave

Ivica Sunara

predsjednik Uprave

Tomislav Petrović

**Prilog 1.****OPĆI PODACI ZA IZDAVATELJE**

Razdoblje izvještavanja:	1.1.2020	do	30.9.2020
Godina:	2020		
Kvartal:	3		

**Tromjesečni financijski izvještaji**

Matični broj (MB):	3141390	Oznaka matične države članice izdavatelja:	HR
Matični broj subjekta (MBS):	060001850		
Osobni identifikacijski broj (OIB):	33956120458	LEI:	7478000060AH2U6LOU47
Šifra ustanove:	330		
Tvrtka izdavatelja:	BRODOMERKUR trgovina i usluge d.d.		
Poštanski broj i mjesto:	21000	SPLIT	
Ulica i kućni broj:	SOLINSKA 47		
Adresa e-pošte:	vedran.milanovic-litre@brodomerkur.hr		
Internet adresa:	www.brodomerkur.hr		
Broj zaposlenih (krajem izvještajnog razdoblja):	194		
Konsolidirani izvještaj:	KD	(KN-nije konsolidirano/KD-konsolidirano)	
Revidirano:	RN	(RN-nije revidirano/RD-revidirano)	
Tvrtke ovisnih subjekata (prema MSFI):	Sjedište:	MB:	

<b>BRODOMERKUR energetika d.o.o.</b>	<b>SPLIT</b>	<b>602807</b>

Knjigovodstveni servis:	<input type="text" value="Ne"/>	(Da/Ne) <input type="text"/>
		(tvrtka knjigovodstvenog servisa)
Osoba za kontakt:	<input type="text" value="Vedran Milanović-Litre"/>	
	(unosi se samo prezime i ime osobe za kontakt)	
Telefon:	<input type="text" value="021/301-421"/>	
Adresa e-pošte:	<input type="text" value="vedran.milanovic-litre@brodomerkur.hr"/>	
Revizorsko društvo:	<input type="text"/>	
	(tvrtka revizorskog društva)	
Ovlašteni revizor:	<input type="text"/>	
	(ime i prezime)	

**BILANCA**  
stanje na dan 30.09.2020.

u kunama

Obveznik: BRODOMERKUR trgovina i usluge d.d.			
Naziv pozicije	AOP oznaka	Zadnji dan prethodne poslovne godine	Na izvještajni datum tekućeg razdoblja
1	2	3	4
<b>A) POTRAŽIVANJA ZA UPISANI A NEUPLAĆENI KAPITAL</b>	<b>001</b>	0	0
<b>B) DUGOTRAJNA IMOVINA (AOP 003+010+020+031+036)</b>	<b>002</b>	276.660.062	265.813.586
<b>I. NEMATERIJALNA IMOVINA (AOP 004 do 009)</b>	<b>003</b>	17.633.256	15.965.983
1. Izdaci za razvoj	004	0	0
2. Koncesije, patenti, licencije, robne i uslužne marke, softver i ostala prava	005	17.633.256	15.965.983
3. Goodwill	006	0	0
4. Predujmovi za nabavu nematerijalne imovine	007	0	0
5. Nematerijalna imovina u pripremi	008	0	0
6. Ostala nematerijalna imovina	009	0	0
<b>II. MATERIJALNA IMOVINA (AOP 011 do 019)</b>	<b>010</b>	248.747.532	239.518.553
1. Zemljište	011	14.669.591	10.998.084
2. Građevinski objekti	012	44.845.437	38.485.840
3. Postrojenja i oprema	013	281.322	304.961
4. Alati, pogonski inventar i transportna imovina	014	1.103.705	1.646.218
5. Biološka imovina	015	0	0
6. Predujmovi za materijalnu imovinu	016	724.900	789.838
7. Materijalna imovina u pripremi	017	0	0
8. Ostala materijalna imovina	018	0	0
9. Ulaganje u nekretnine	019	187.122.577	187.293.612
<b>III. DUGOTRAJNA FINACIJSKA IMOVINA (AOP 021 do 030)</b>	<b>020</b>	7.255.686	7.315.774
1. Ulaganja u udjele (dionice) poduzetnika unutar grupe	021	0	65.848
2. Ulaganja u ostale vrijednosne papire poduzetnika unutar grupe	022	0	0
3. Dani zajmovi, depoziti i slično poduzetnicima unutar grupe	023	0	0
4. Ulaganja u udjele (dionice) društava povezanih sudjelujućim interesom	024	14.200	10.000
5. Ulaganja u ostale vrijednosne papire društava povezanih sudjelujućim interesom	025	0	0
6. Dani zajmovi, depoziti i slično društvima povezanim sudjelujućim interesom	026	0	0
7. Ulaganja u vrijednosne papire	027	7.186.916	7.186.916
8. Dani zajmovi, depoziti i slično	028	54.570	53.010
9. Ostala ulaganja koja se obračunavaju metodom udjela	029	0	0
10. Ostala dugotrajna financijska imovina	030	0	0
<b>IV. POTRAŽIVANJA (AOP 032 do 035)</b>	<b>031</b>	256.509	246.197
1. Potraživanja od poduzetnika unutar grupe	032	0	0
2. Potraživanja od društava povezanih sudjelujućim interesom	033	0	0
3. Potraživanja od kupaca	034	0	0
4. Ostala potraživanja	035	256.509	246.197
<b>V. ODGOĐENA POREZNA IMOVINA</b>	<b>036</b>	2.767.079	2.767.079
<b>C) KRATKOTRAJNA IMOVINA (AOP 038+046+053+063)</b>	<b>037</b>	100.837.058	96.710.221
<b>I. ZALIHE (AOP 039 do 045)</b>	<b>038</b>	25.716.943	32.417.219
1. Sirovine i materijal	039	35.418	35.418
2. Proizvodnja u tijeku	040	442.719	442.719
3. Gotovi proizvodi	041	0	0
4. Trgovačka roba	042	25.172.642	31.934.383
5. Predujmovi za zalihe	043	66.164	4.699

6. Dugotrajna imovina namijenjena prodaji	044	0	0
7. Biološka imovina	045	0	0
<b>II. POTRAŽIVANJA (AOP 047 do 052)</b>	<b>046</b>	<b>73.042.138</b>	<b>62.264.490</b>
1. Potraživanja od poduzetnika unutar grupe	047	1.319.995	220.913
2. Potraživanja od društava povezanih sudjelujućim interesom	048	291.712	291.712
3. Potraživanja od kupaca	049	69.142.130	59.418.867
4. Potraživanja od zaposlenika i članova poduzetnika	050	1.917	2.311
5. Potraživanja od države i drugih institucija	051	685.862	874.787
6. Ostala potraživanja	052	1.600.522	1.455.900
<b>III. KRATKOTRAJNA FINACIJSKA IMOVINA (AOP 054 do 062)</b>	<b>053</b>	<b>465.547</b>	<b>96.602</b>
1. Ulaganja u udjele (dionice) poduzetnika unutar grupe	054	0	0
2. Ulaganja u ostale vrijednosne papire poduzetnika unutar grupe	055	0	0
3. Dani zajmovi, depoziti i slično poduzetnicima unutar grupe	056	0	0
4. Ulaganja u udjele (dionice) društava povezanih sudjelujućim interesom	057	0	0
5. Ulaganja u ostale vrijednosne papire društava povezanih sudjelujućim interesom	058	0	0
6. Dani zajmovi, depoziti i slično društvima povezanim sudjelujućim interesom	059	0	4.200
7. Ulaganja u vrijednosne papire	060	0	0
8. Dani zajmovi, depoziti i slično	061	465.547	92.402
9. Ostala financijska imovina	062	0	0
<b>IV. NOVAC U BANCI I BLAGAJNI</b>	<b>063</b>	<b>1.612.430</b>	<b>1.931.910</b>
<b>D) PLAĆENI TROŠKOVI BUDUĆEG RAZDOBLJA I OBRAČUNATI PRIHODI</b>	<b>064</b>	<b>32.027</b>	<b>47.414</b>
<b>E) UKUPNO AKTIVA (AOP 001+002+037+064)</b>	<b>065</b>	<b>377.529.147</b>	<b>362.571.221</b>
<b>F) IZVANBILANČNI ZAPISI</b>	<b>066</b>	<b>47.801.087</b>	<b>56.272.450</b>
<b>PASIVA</b>			
<b>A) KAPITAL I REZERVE (AOP 068 do 070+076+077+081+084+087)</b>	<b>067</b>	<b>148.749.013</b>	<b>136.911.543</b>
I. TEMELJNI (UPISANI) KAPITAL	068	188.728.900	188.728.900
II. KAPITALNE REZERVE	069	4.965.780	0
III. REZERVE IZ DOBITI (AOP 071+072-073+074+075)	070	11.279.675	0
1. Zakonske rezerve	071	11.279.675	0
2. Rezerve za vlastite dionice	072	217.800	217.800
3. Vlastite dionice i udjeli (odbitna stavka)	073	-217.800	-217.800
4. Statutarne rezerve	074	0	0
5. Ostale rezerve	075	0	0
IV. REVALORIZACIJSKE REZERVE	076	84.736.791	84.736.792
V. REZERVE FER VRIJEDNOSTI (AOP 078 do 080)	077	-363.000	-363.000
1. Fer vrijednost financijske imovine raspoložive za prodaju	078	-363.000	-363.000
2. Učinkoviti dio zaštite novčanih tokova	079	0	0
3. Učinkoviti dio zaštite neto ulaganja u inozemstvu	080	0	0
VI. ZADRŽANA DOBIT ILI PRENESENI GUBITAK (AOP 082-083)	081	-124.243.861	-129.330.308
1. Zadržana dobit	082	1.598.049	549.808
2. Preneseni gubitak	083	125.841.910	129.880.116
VII. DOBIT ILI GUBITAK POSLOVNE GODINE (AOP 085-086)	084	-16.355.272	-6.860.841
1. Dobit poslovne godine	085	384.081	70.978
2. Gubitak poslovne godine	086	16.739.353	6.931.819
VIII. MANJINSKI (NEKONTROLIRAJUĆI) INTERES	087	0	0
<b>B) REZERVIRANJA (AOP 089 do 094)</b>	<b>088</b>	<b>0</b>	<b>0</b>
1. Rezerviranja za mirovine, otpremnine i slične obveze	089	0	0
2. Rezerviranja za porezne obveze	090	0	0
3. Rezerviranja za započete sudske sporove	091	0	0
4. Rezerviranja za troškove obnavljanja prirodnih bogatstava	092	0	0
5. Rezerviranja za troškove u jamstvenim rokovima	093	0	0

6. Druga rezerviranja	<b>094</b>	0	0
<b>C) DUGOROČNE OBVEZE (AOP 096 do 106)</b>	<b>095</b>	<b>61.546.807</b>	<b>89.323.079</b>
1. Obveze prema poduzetnicima unutar grupe	<b>096</b>	0	0
2. Obveze za zajmove, depozite i slično poduzetnika unutar grupe	<b>097</b>	23.723.169	43.650.329
3. Obveze prema društvima povezanim sudjelujućim interesom	<b>098</b>	0	0
4. Obveze za zajmove, depozite i slično društava povezanih sudjelujućim interesom	<b>099</b>	0	0
5. Obveze za zajmove, depozite i slično	<b>100</b>	0	0
6. Obveze prema bankama i drugim financijskim institucijama	<b>101</b>	952.962	6.664.416
7. Obveze za predujmove	<b>102</b>	0	0
8. Obveze prema dobavljačima	<b>103</b>	0	397.020
9. Obveze po vrijednosnim papirima	<b>104</b>	0	0
10. Ostale dugoročne obveze	<b>105</b>	15.680.116	17.420.754
11. Odgođena porezna obveza	<b>106</b>	21.190.560	21.190.560
<b>D) KRATKOROČNE OBVEZE (AOP 108 do 121)</b>	<b>107</b>	<b>166.416.130</b>	<b>135.586.409</b>
1. Obveze prema poduzetnicima unutar grupe	<b>108</b>	1.213.390	372.675
2. Obveze za zajmove, depozite i slično poduzetnika unutar grupe	<b>109</b>	50.876.476	52.466.287
3. Obveze prema društvima povezanim sudjelujućim interesom	<b>110</b>	0	0
4. Obveze za zajmove, depozite i slično društava povezanih sudjelujućim interesom	<b>111</b>	0	0
5. Obveze za zajmove, depozite i slično	<b>112</b>	0	31.100
6. Obveze prema bankama i drugim financijskim institucijama	<b>113</b>	19.724.906	2.555.963
7. Obveze za predujmove	<b>114</b>	20.635	119.594
8. Obveze prema dobavljačima	<b>115</b>	80.011.652	67.124.275
9. Obveze po vrijednosnim papirima	<b>116</b>	5.007.112	5.778.172
10. Obveze prema zaposlenicima	<b>117</b>	1.384.849	1.195.880
11. Obveze za poreze, doprinose i sličana davanja	<b>118</b>	3.593.887	3.633.358
12. Obveze s osnove udjela u rezultatu	<b>119</b>	0	0
13. Obveze po osnovi dugotrajne imovine namijenjene prodaji	<b>120</b>	0	0
14. Ostale kratkoročne obveze	<b>121</b>	4.583.223	2.309.105
<b>E) ODGOĐENO PLAĆANJE TROŠKOVA I PRIHOD BUDUĆEGA RAZDOBLJA</b>	<b>122</b>	<b>817.197</b>	<b>750.190</b>
<b>F) UKUPNO – PASIVA (AOP 067+088+095+107+122)</b>	<b>123</b>	<b>377.529.147</b>	<b>362.571.221</b>
<b>G) IZVANBILANČNI ZAPISI</b>	<b>124</b>	<b>47.801.087</b>	<b>56.272.450</b>

**RAČUN DOBITI I GUBITKA**  
u razdoblju 01.01.2020. do 30.09.2020.

u kunama

<b>Obveznik: BRODOMERKUR trgovina i usluge d.d.</b>					
Naziv pozicije	AOP oznaka	Isto razdoblje prethodne godine		Tekuće razdoblje	
		Kumulativ	Tromjesečje	Kumulativ	Tromjesečje
1	2	3	4	5	6
<b>I. POSLOVNI PRIHODI (AOP 126 do 130)</b>	<b>125</b>	<b>210.667.305</b>	<b>63.829.667</b>	<b>227.327.582</b>	<b>79.465.719</b>
1. Prihodi od prodaje s poduzetnicima unutar grupe	126	569.151	210.463	224.070	68.231
2. Prihodi od prodaje (izvan grupe)	127	207.084.127	61.918.935	221.830.136	75.980.952
3. Prihodi na temelju upotrebe vlastitih proizvoda, robe i usluga	128	0	0	4.700	4.700
4. Ostali poslovni prihodi s poduzetnicima unutar grupe	129	92.148	0	0	0
5. Ostali poslovni prihodi (izvan grupe)	130	2.921.879	1.700.269	5.268.676	3.411.836
<b>II. POSLOVNI RASHODI (AOP 132+133+137+141+142+143+146+153)</b>	<b>131</b>	<b>218.415.010</b>	<b>68.879.720</b>	<b>231.720.574</b>	<b>78.116.272</b>
1. Promjene vrijednosti zaliha proizvodnje u tijeku i gotovih proizvoda	132	0	0	0	0
2. Materijalni troškovi (AOP 134 do 136)	133	194.053.513	61.569.232	208.143.559	71.218.696
a) Troškovi sirovina i materijala	134	2.399.433	825.594	2.275.501	808.963
b) Troškovi prodane robe	135	182.329.568	57.887.326	191.055.720	64.824.409
c) Ostali vanjski troškovi	136	9.324.512	2.856.312	14.812.338	5.585.324
3. Troškovi osoblja (AOP 138 do 140)	137	17.710.064	5.842.109	15.374.024	5.053.118
a) Neto plaće i nadnice	138	11.199.958	3.664.128	9.689.109	3.157.922
b) Troškovi poreza i doprinosa iz plaća	139	4.017.357	1.358.148	3.524.034	1.185.994
c) Doprinosi na plaće	140	2.492.749	819.833	2.160.881	709.202
4. Amortizacija	141	2.165.482	701.924	3.124.934	1.012.808
5. Ostali troškovi	142	4.320.740	677.939	4.364.955	604.932
6. Vrijednosna usklađenja (AOP 144+145)	143	0	0	33.967	0
a) dugotrajne imovine osim financijske imovine	144	0	0	0	0
b) kratkotrajne imovine osim financijske imovine	145	0	0	33.967	0
7. Rezerviranja (AOP 147 do 152)	146	0	0	0	0
a) Rezerviranja za mirovine, otpremnine i slične obveze	147	0	0	0	0
b) Rezerviranja za porezne obveze	148	0	0	0	0
c) Rezerviranja za započete sudske sporove	149	0	0	0	0
d) Rezerviranja za troškove obnavljanja prirodnih bogatstava	150	0	0	0	0
e) Rezerviranja za troškove u jamstvenim rokovima	151	0	0	0	0
f) Druga rezerviranja	152	0	0	0	0
8. Ostali poslovni rashodi	153	165.211	88.516	679.135	226.718
<b>III. FINANCIJSKI PRIHODI (AOP 155 do 164)</b>	<b>154</b>	<b>1.220.728</b>	<b>205.100</b>	<b>831.600</b>	<b>112.175</b>
1. Prihodi od ulaganja u udjele (dionice) poduzetnika unutar grupe	155	0	0	0	0
2. Prihodi od ulaganja u udjele (dionice) društava povezanih sudjelujućim interesima	156	0	0	0	0
3. Prihodi od ostalih dugotrajnih financijskih ulaganja i zajmova poduzetnicima unutar grupe	157	0	0	0	0
4. Ostali prihodi s osnove kamata iz odnosa s poduzetnicima unutar grupe	158	0	0	0	0
5. Tečajne razlike i ostali financijski prihodi iz odnosa s poduzetnicima unutar grupe	159	0	0	5.764	0
6. Prihodi od ostalih dugotrajnih financijskih ulaganja i zajmova	160	0	0	0	0
7. Ostali prihodi s osnove kamata	161	1.215.493	201.332	720.443	30.129



8. Tečajne razlike i ostali financijski prihodi	162	5.235	3.768	105.393	82.046
9. Nerealizirani dobiti (prihodi) od financijske imovine	163	0	0	0	0
10. Ostali financijski prihodi	164	0	0	0	0
<b>IV. FINANCIJSKI RASHODI (AOP 166 do 172)</b>	<b>165</b>	<b>4.816.290</b>	<b>3.263.369</b>	<b>3.299.449</b>	<b>972.136</b>
1. Rashodi s osnove kamata i slični rashodi s poduzetnicima unutar grupe	166	1.744.659	922.297	1.607.418	538.038
2. Tečajne razlike i drugi rashodi s poduzetnicima unutar grupe	167	0	0	0	0
3. Rashodi s osnove kamata i slični rashodi	168	2.157.219	1.456.410	1.335.416	359.049
4. Tečajne razlike i drugi rashodi	169	9.143	2.951	334.751	75.049
5. Nerealizirani gubici (rashodi) od financijske imovine	170	0	0	0	0
6. Vrijednosna usklađenja financijske imovine (neto)	171	0	0	0	0
7. Ostali financijski rashodi	172	905.269	881.711	21.864	0
<b>V. UDIO U DOBITI OD DRUŠTAVA POVEZANIH SUDJELUJUĆIM INTERESOM</b>	<b>173</b>	<b>0</b>	<b>0</b>	<b>0</b>	<b>0</b>
<b>VI. UDIO U DOBITI OD ZAJEDNIČKIH POTHVATA</b>	<b>174</b>	<b>0</b>	<b>0</b>	<b>0</b>	<b>0</b>
<b>VII. UDIO U GUBITKU OD DRUŠTAVA POVEZANIH SUDJELUJUĆIM INTERESOM</b>	<b>175</b>	<b>0</b>	<b>0</b>	<b>0</b>	<b>0</b>
<b>VIII. UDIO U GUBITKU OD ZAJEDNIČKIH POTHVATA</b>	<b>176</b>	<b>0</b>	<b>0</b>	<b>0</b>	<b>0</b>
<b>IX. UKUPNI PRIHODI (AOP 125+154+173 + 174)</b>	<b>177</b>	<b>211.888.033</b>	<b>64.034.767</b>	<b>228.159.182</b>	<b>79.577.894</b>
<b>X. UKUPNI RASHODI (AOP 131+165+175 + 176)</b>	<b>178</b>	<b>223.231.300</b>	<b>72.143.089</b>	<b>235.020.023</b>	<b>79.088.408</b>
<b>XI. DOBIT ILI GUBITAK PRIJE OPOREZIVANJA (AOP 177-178)</b>	<b>179</b>	<b>-11.343.267</b>	<b>-8.108.322</b>	<b>-6.860.841</b>	<b>489.486</b>
1. Dobit prije oporezivanja (AOP 177-178)	180	0	0	0	489.486
2. Gubitak prije oporezivanja (AOP 178-177)	181	-11.343.267	-8.108.322	-6.860.841	0
<b>XII. POREZ NA DOBIT</b>	<b>182</b>	<b>0</b>	<b>0</b>	<b>0</b>	<b>0</b>
<b>XIII. DOBIT ILI GUBITAK RAZDOBLJA (AOP 179-182)</b>	<b>183</b>	<b>-11.343.267</b>	<b>-8.108.322</b>	<b>-6.860.841</b>	<b>489.486</b>
1. Dobit razdoblja (AOP 179-182)	184	0	0	0	489.486
2. Gubitak razdoblja (AOP 182-179)	185	-11.343.267	-8.108.322	-6.860.841	0
<b>PREKINUTO POSLOVANJE (popunjavanje poduzetnik obveznika MSFI-a samo ako ima prekinuto poslovanje)</b>					
<b>XIV. DOBIT ILI GUBITAK PREKINUTOG POSLOVANJA PRIJE OPOREZIVANJA (AOP 187-188)</b>	<b>186</b>	<b>0</b>	<b>0</b>	<b>0</b>	<b>0</b>
1. Dobit prekinutog poslovanja prije oporezivanja	187	0	0	0	0
2. Gubitak prekinutog poslovanja prije oporezivanja	188	0	0	0	0
<b>XV. POREZ NA DOBIT PREKINUTOG POSLOVANJA</b>	<b>189</b>	<b>0</b>	<b>0</b>	<b>0</b>	<b>0</b>
1. Dobit prekinutog poslovanja za razdoblje (AOP 186-189)	190	0	0	0	0
2. Gubitak prekinutog poslovanja za razdoblje (AOP 189-186)	191	0	0	0	0
<b>UKUPNO POSLOVANJE (popunjavanje samo poduzetnik obveznik MSFI-a koji ima prekinuto poslovanje)</b>					
<b>XVI. DOBIT ILI GUBITAK PRIJE OPOREZIVANJA (AOP 179+186)</b>	<b>192</b>	<b>0</b>	<b>0</b>	<b>0</b>	<b>0</b>
1. Dobit prije oporezivanja (AOP 192)	193	0	0	0	0
2. Gubitak prije oporezivanja (AOP 192)	194	0	0	0	0
<b>XVII. POREZ NA DOBIT (AOP 182+189)</b>	<b>195</b>	<b>0</b>	<b>0</b>	<b>0</b>	<b>0</b>
<b>XVIII. DOBIT ILI GUBITAK RAZDOBLJA (AOP 192-195)</b>	<b>196</b>	<b>0</b>	<b>0</b>	<b>0</b>	<b>0</b>
1. Dobit razdoblja (AOP 192-195)	197	0	0	0	0
2. Gubitak razdoblja (AOP 195-192)	198	0	0	0	0
<b>DODATAK RDG-u (popunjavanje poduzetnik koji sastavlja konsolidirani godišnji financijski izvještaj)</b>					
<b>XIX. DOBIT ILI GUBITAK RAZDOBLJA (AOP 200+201)</b>	<b>199</b>	<b>0</b>	<b>0</b>	<b>0</b>	<b>0</b>
1. Pripisana imateljima kapitala matice	200	0	0	0	0
2. Pripisana manjinskom (nekontrolirajućem) interesu	201	0	0	0	0
<b>IZVJEŠTAJ O OSTALOJ SVEOBUHVAATNOJ DOBITI (popunjavanje poduzetnik obveznik primjene MSFI-a)</b>					
<b>I. DOBIT ILI GUBITAK RAZDOBLJA</b>	<b>202</b>	<b>0</b>	<b>0</b>	<b>0</b>	<b>0</b>
<b>II. OSTALA SVEOBUHVAATNA DOBIT/GUBITAK PRIJE POREZA (AOP 204 do 211)</b>	<b>203</b>	<b>0</b>	<b>0</b>	<b>0</b>	<b>0</b>

1. Tečajne razlike iz preračuna inozemnog poslovanja	204	0	0	0	0
2. Promjene revalorizacijskih rezervi dugotrajne materijalne i nematerijalne imovine	205	0	0	0	0
3. Dobit ili gubitak s osnove naknadnog vrednovanja financijske imovine raspoložive za prodaju	206	0	0	0	0
4. Dobit ili gubitak s osnove učinkovite zaštite novčanih tokova	207	0	0	0	0
5. Dobit ili gubitak s osnove učinkovite zaštite neto ulaganja u inozemstvu	208	0	0	0	0
6. Udio u ostaloj sveobuhvatnoj dobiti/gubitku društava povezanih sudjelujućim interesom	209	0	0	0	0
7. Aktuarski dobici/gubici po planovima definiranih primanja	210	0	0	0	0
8. Ostale nevladničke promjene kapitala	211	0	0	0	0
<b>III. POREZ NA OSTALU SVEOBUHVAATNU DOBIT RAZDOBLJA</b>	<b>212</b>	<b>0</b>	<b>0</b>	<b>0</b>	<b>0</b>
<b>IV. NETO OSTALA SVEOBUHVAATNA DOBIT ILI GUBITAK (AOP 203-212)</b>	<b>213</b>	<b>0</b>	<b>0</b>	<b>0</b>	<b>0</b>
<b>V. SVEOBUHVAATNA DOBIT ILI GUBITAK RAZDOBLJA (AOP 202+213)</b>	<b>214</b>	<b>0</b>	<b>0</b>	<b>0</b>	<b>0</b>
<b>DODATAK Izvještaju o ostaloj sveobuhvatnoj dobiti (popunjava poduzetnik koji sastavlja konsolidirani izvještaj)</b>					
<b>VI. SVEOBUHVAATNA DOBIT ILI GUBITAK RAZDOBLJA (AOP 216+217)</b>	<b>215</b>	<b>0</b>	<b>0</b>	<b>0</b>	<b>0</b>
1. Pripisana imateljima kapitala matice	216	0	0	0	0
2. Pripisana manjinskom (nekontrolirajućem) interesu	217	0	0	0	0

**IZVJEŠTAJ O NOVČANOM TIJEKU - Indirektna metoda**  
u razdoblju 01.01.2020. do 30.09.2020.

u kunama

Obveznik: BRODOMERKUR trgovina i usluge d.d.			
Naziv pozicije	AOP oznaka	Isto razdoblje prethodne godine	Tekuće razdoblje
1	2	3	4
<b>Novčani tokovi od poslovnih aktivnosti</b>			
1. Dobit prije oporezivanja	001	-11.138.976	-6.860.841
2. Usklađenja (AOP 003 do 010):	002	5.756.940	2.608.363
a) Amortizacija	003	2.165.482	3.124.934
b) Dobici i gubici od prodaje i vrijednosna usklađenja dugotrajne materijalne i nematerijalne imovine	004	0	-3.110.740
c) Dobici i gubici od prodaje i nerealizirani dobiti i gubici i vrijednosno usklađenje financijske imovine	005	905.269	33.967
d) Prihodi od kamata i dividendi	006	-1.215.470	-720.443
e) Rashodi od kamata	007	3.901.659	2.942.834
f) Rezerviranja	008	0	337.811
g) Tečajne razlike (nerealizirane)	009	0	0
h) Ostala usklađenja za nenovčane transakcije i nerealizirane dobitke i gubitke	010	0	0
<b>I. Povećanje ili smanjenje novčanih tokova prije promjena u radnom kapitalu (AOP 001+002)</b>	<b>011</b>	<b>-5.382.036</b>	<b>-4.252.478</b>
3. Promjene u radnom kapitalu (AOP 013 do 016)	012	20.551.153	-9.818.461
a) Povećanje ili smanjenje kratkoročnih obveza	013	-1.321.577	-30.829.721
b) Povećanje ili smanjenje kratkotrajnih potraživanja	014	24.018.194	10.777.648
c) Povećanje ili smanjenje zaliha	015	-2.145.464	6.700.276
d) Ostala povećanja ili smanjenja radnog kapitala	016	0	3.533.336
<b>II. Novac iz poslovanja (AOP 011+012)</b>	<b>017</b>	<b>15.169.117</b>	<b>-14.070.939</b>
4. Novčani izdaci za kamate	018	-6.022.262	-859.038
5. Plaćeni porez na dobit	019	0	36.327
<b>A) NETO NOVČANI TOKOVI OD POSLOVNIH AKTIVNOSTI (AOP 017 do 019)</b>	<b>020</b>	<b>9.146.855</b>	<b>-14.893.650</b>
1. Novčani primici od prodaje dugotrajne materijalne i nematerijalne imovine	021	29.293.738	12.080.231
2. Novčani primici od prodaje financijskih instrumenata	022	50.206	4.200
3. Novčani primici od kamata	023	0	799.796
4. Novčani primici od dividendi	024	0	0
5. Novčani primici s osnove povrata danih zajmova i štednih uloga	025	100.220	384.438
6. Ostali novčani primici od investicijskih aktivnosti	026	0	0
<b>III. Ukupno novčani primici od investicijskih aktivnosti (AOP 021 do 026)</b>	<b>027</b>	<b>29.444.164</b>	<b>13.268.665</b>
1. Novčani izdaci za kupnju dugotrajne materijalne i nematerijalne imovine	028	-251.502	-113.796
2. Novčani izdaci za stjecanje financijskih instrumenata	029	0	-20.000
3. Novčani izdaci s osnove danih zajmova i štednih uloga za razdoblje	030	0	-11.293
4. Stjecanje ovisnog društva, umanjeno za stečeni novac	031	0	0
5. Ostali novčani izdaci od investicijskih aktivnosti	032	0	0
<b>IV. Ukupno novčani izdaci od investicijskih aktivnosti (AOP 028 do 032)</b>	<b>033</b>	<b>-251.502</b>	<b>-145.089</b>
<b>B) NETO NOVČANI TOKOVI OD INVESTICIJSKIH AKTIVNOSTI (AOP 027+033)</b>	<b>034</b>	<b>29.192.662</b>	<b>13.123.576</b>

1. Novčani primici od povećanja temeljnog (upisanog) kapitala	<b>035</b>	0	0
2. Novčani primici od izdavanja vlasničkih i dužničkih financijskih instrumenata	<b>036</b>	0	0
3. Novčani primici od glavnice kredita, pozajmica i drugih posudbi	<b>037</b>	38.000.000	31.602.305
4. Ostali novčani primici od financijskih aktivnosti	<b>038</b>	0	0
<b>V. Ukupno novčani primici od financijskih aktivnosti (AOP 035 do 038)</b>	<b>039</b>	<b>38.000.000</b>	<b>31.602.305</b>
1. Novčani izdaci za otplatu glavnice kredita, pozajmica i drugih posudbi i dužničkih financijskih instrumenata	<b>040</b>	-75.557.710	-27.130.080
2. Novčani izdaci za isplatu dividendi	<b>041</b>	0	0
3. Novčani izdaci za financijski najam	<b>042</b>	0	-2.382.671
4. Novčani izdaci za otkup vlastitih dionica i smanjenje temeljnog (upisanog) kapitala	<b>043</b>	0	0
5. Ostali novčani izdaci od financijskih aktivnosti	<b>044</b>	0	0
<b>VI. Ukupno novčani izdaci od financijskih aktivnosti (AOP 040 do 044)</b>	<b>045</b>	<b>-75.557.710</b>	<b>-29.512.751</b>
<b>C) NETO NOVČANI TOKOVI OD FINACIJSKIH AKTIVNOSTI (AOP 039+045)</b>	<b>046</b>	<b>-37.557.710</b>	<b>2.089.554</b>
1. Nerealizirane tečajne razlike po novcu i novčanim ekvivalentima	<b>047</b>	0	0
<b>D) NETO POVEĆANJE ILI SMANJENJE NOVČANIH TOKOVA (AOP 020+034+046+047)</b>	<b>048</b>	<b>781.807</b>	<b>319.480</b>
<b>E) NOVAC I NOVČANI EKVIVALENTI NA POČETKU RAZDOBLJA</b>	<b>049</b>	1.005.054	1.612.430
<b>F) NOVAC I NOVČANI EKVIVALENTI NA KRAJU RAZDOBLJA (AOP 048+049)</b>	<b>050</b>	<b>1.786.861</b>	<b>1.931.910</b>

**IZVJEŠTAJ O NOVČANOM TIJEKU - Direktna metoda**  
u razdoblju 01.01.2020. do 30.09.2020.

u kunama

Obveznik: BRODOMERKUR trgovina i usluge d.d.			
Naziv pozicije	AOP oznaka	Isto razdoblje prethodne godine	Tekuće razdoblje
1	2	3	4
<b>Novčani tokovi od poslovnih aktivnosti</b>			
1. Novčani primici od kupaca	001	0	0
2. Novčani primici od tantijema, naknada, provizija i sl.	002	0	0
3. Novčani primici od osiguranja za naknadu šteta	003	0	0
4. Novčani primici s osnove povrata poreza	004	0	0
5. Novčani izdaci dobavljačima	005	0	0
6. Novčani izdaci za zaposlene	006	0	0
7. Novčani izdaci za osiguranje za naknade šteta	007	0	0
8. Ostali novčani primici i izdaci	008	0	0
<b>I. Novac iz poslovanja (AOP 001 do 008)</b>	<b>009</b>	<b>0</b>	<b>0</b>
9. Novčani izdaci za kamate	010	0	0
10. Plaćeni porez na dobit	011	0	0
<b>A) NETO NOVČANI TOKOVI OD POSLOVNIH AKTIVNOSTI (AOP 009 do 011)</b>	<b>012</b>	<b>0</b>	<b>0</b>
<b>Novčani tokovi od investicijskih aktivnosti</b>			
1. Novčani primici od prodaje dugotrajne materijalne i nematerijalne imovine	013	0	0
2. Novčani primici od prodaje financijskih instrumenata	014	0	0
3. Novčani primici od kamata	015	0	0
4. Novčani primici od dividendi	016	0	0
5. Novčani primici s osnove povrata danih zajmova i štednih uloga	017	0	0
6. Ostali novčani primici od investicijskih aktivnosti	018	0	0
<b>II. Ukupno novčani primici od investicijskih aktivnosti (AOP 013 do 018)</b>	<b>019</b>	<b>0</b>	<b>0</b>
1. Novčani izdaci za kupnju dugotrajne materijalne i nematerijalne imovine	020	0	0
2. Novčani izdaci za stjecanje financijskih instrumenata	021	0	0
3. Novčani izdaci s osnove danizh zajmova i štednih uloga	022	0	0
4. Stjecanje ovisnog društva, umanjeno za stečeni novac	023	0	0
5. Ostali novčani izdaci od investicijskih aktivnosti	024	0	0
<b>III. Ukupno novčani izdaci od investicijskih aktivnosti (AOP 020 do 024)</b>	<b>025</b>	<b>0</b>	<b>0</b>
<b>B) NETO NOVČANI TOKOVI OD INVESTICIJSKIH AKTIVNOSTI (AOP 019 + 025)</b>	<b>026</b>	<b>0</b>	<b>0</b>
<b>Novčani tokovi od financijskih aktivnosti</b>			
1. Novčani primici od povećanja temeljnog (upisanog) kapitala	027	0	0
2. Novčani primici od izdavanja vlasničkih i dužničkih financijskih instrumenata	028	0	0
3. Novčani primici od glavnice kredita, pozajmica i drugih posudbi	029	0	0
4. Ostali novčani primici od financijskih aktivnosti	030	0	0

<b>IV. Ukupno novčani primici od finansijskih aktivnosti (AOP 027 do 030)</b>	<b>031</b>	<b>0</b>	<b>0</b>
1. Novčani izdaci za otplatu glavnice kredita, pozajmica i drugih posudbi i dužničkih finansijskih instrumenata	<b>032</b>	0	0
2. Novčani izdaci za isplatu dividendi	<b>033</b>	0	0
3. Novčani izdaci za finansijski najam	<b>034</b>	0	0
4. Novčani izdaci za otkup vlastitih dionica i smanjenje temeljnog (upisanog) kapitala	<b>035</b>	0	0
5. Ostali novčani izdaci od finansijskih aktivnosti	<b>036</b>	0	0
<b>V. Ukupno novčani izdaci od finansijskih aktivnosti (AOP 032 do 036)</b>	<b>037</b>	<b>0</b>	<b>0</b>
<b>C) NETO NOVČANI TOKOVI OD FINANCIJSKIH AKTIVNOSTI (AOP 031+037)</b>	<b>038</b>	<b>0</b>	<b>0</b>
1. Nerealizirane tečajne razlike po novcu i novčanim ekvivalentima	<b>039</b>	0	0
<b>D) NETO POVEĆANJE ILI SMANJENJE NOVČANIH TOKOVA (AOP 012 + 026 + 038 + 039)</b>	<b>040</b>	<b>0</b>	<b>0</b>
<b>E) NOVAC I NOVČANI EKVIVALENTI NA POČETKU RAZDOBLJA</b>	<b>041</b>	0	0
<b>F) NOVAC I NOVČANI EKVIVALENTI NA KRAJU RAZDOBLJA (AOP 040+041)</b>	<b>042</b>	<b>0</b>	<b>0</b>







10. Dobitak ili gubitak s osnove učinkovite zaštite neto ulaganja u inozemstvu	36	0	0	0	0	0	0	0	0	0	0	0	0	0	0	0	0	0
11. Udio u ostaloj sveobuhvatnoj dobiti/gubitku društava povezanih sudjelujućim interesom	37	0	0	0	0	0	0	0	0	0	0	0	0	0	0	0	0	0
12. Aktuarski dobiti/gubici po planovima definiranih primanja	38	0	0	0	0	0	0	0	0	0	0	0	0	0	0	0	0	0
13. Ostale ne vlasničke promjene kapitala	39	0	0	0	0	0	0	0	0	0	0	0	0	0	0	0	0	0
14. Porez na transakcije priznate direktno u kapitalu	40	0	0	0	0	0	0	0	0	0	0	0	0	0	0	0	0	0
15. Povećanje/smanjenje temeljnog (upisanog) kapitala (osim reinvestiranjem dobiti i u postupku predstečajne nagodbe)	41	0	0	0	0	0	0	0	0	0	0	0	0	0	0	0	0	0
16. Povećanje temeljnog (upisanog) kapitala reinvestiranjem dobiti	42	0	0	0	0	0	0	0	0	0	0	0	0	0	0	0	0	0
17. Povećanje temeljnog (upisanog) kapitala u postupku predstečajne nagodbe	43	0	0	0	0	0	0	0	0	0	0	0	0	0	0	0	0	0
18. Otkup vlastitih dionica/udjela	44	0	0	0	0	0	0	0	0	0	0	0	0	0	0	0	0	0
19. Isplata udjela u dobiti/dividende	45	0	0	0	0	0	0	0	0	0	0	0	0	0	0	0	0	0
20. Ostale raspodjele vlasnicima	46	0	0	0	0	0	0	0	0	0	0	0	0	0	0	0	0	0
21. Prijenos u pozicije rezervi po godišnjem rasporedu	47	0	0	-11.279.675	0	0	0	0	0	0	0	0	0	-4.909.393	16.738.876	549.808	0	549.808
22. Povećanje rezervi u postupku predstečajne nagodbe	48	0	0	0	0	0	0	0	0	0	0	0	0	0	0	0	0	0
23. Stanje na zadnji dan izvještajnog razdoblja tekuće poslovne godine (AOP 30 do 48)	49	188.728.900	0	0	217.800	217.800	0	0	84.736.791	-363.000	0	0	-129.330.307	-6.860.841	136.911.543	0	136.911.543	

<b>DODATAK IZVJEŠTAJU O PROMJENAMA KAPITALA (popunjavanje poduzetnik obveznik primjene MSFI-a)</b>																		
<b>I. OSTALA SVEOBUH VATNA DOBIT TEKUĆEG RAZDOBLJA, UMANJENO ZA POREZE (AOP 32 do 40)</b>	50	0	0	0	0	0	0	0	0	0	0	0	0	0	0	0	0	0
<b>II. SVEOBUH VATNA DOBIT ILI GUBITAK TEKUĆEG RAZDOBLJA (AOP 31 + 50)</b>	51	0	0	0	0	0	0	0	0	0	0	0	0	-6.860.841	-6.860.841	0	-6.860.841	
<b>III. TRANSAKCIJE S VLASNICIMA TEKUĆEG RAZDOBLJA PRIZNATE DIREKTNO U KAPITALU (AOP 41 do 48)</b>	52	0	0	-11.279.675	0	0	0	0	0	0	0	0	0	-4.909.393	16.738.876	549.808	0	549.808

## Bilješka 1. Opći podaci o društvu

Rješenjem Trgovačkog suda u Splitu broj Tt- 95/ 774- 2 od 8.11.1995. Društvo je upisano u sudski registar s matičnim brojem subjekta upisa ( MBS ) 060001850 pod nazivom BRODOMERKUR trgovina i usluge d.d. sa sjedištem u Splitu, Poljička cesta 35, s vrijednošću kapitala od 183.265.700 kn. Povećanje temeljnog kapitala za iznos od 5.463.200 kn ,na iznos od 188.728.900 kn upisano je u sudski registar Trgovačkog suda u Splitu pod brojem Tt-02/3615-4 MBS 060001850 od 13. 11.2002.

### UPRAVA DRUŠTVA

Tomislav Petrović	- predsjednik
Ivica Sunara	- član

### NADZORNI ODBOR

Zdravko Pavić	- predsjednik
Ivan Grbešić	- zamjenik predsjednika nadzornog odbora
Filip Grbešić	- član
Tončo Zovko	- član
Stjepan Bulić	-član

### Djelatnost Društva:

1. Uvoz radijskih postaja radi daljnje prodaje ili iznajmljivanja
2. Izvođenje investicijskih radova u inozemstvu i ustupanje investicijskih radova
- 3 .Organiziranje međunarodnih sajmova i izložbi
4. Građenje
5. Kupnja i prodaja robe
6. Trgovačko posredovanje na domaćem i inozemnom tržištu
7. Projektiranje građevinskih objekata ,nadzor nad izgradnjom, inženjerske i tehničke djelatnosti
8. Međunarodno otpremništvo, skladištenje i agencijske usluge u transportu
9. Prijevoz robe (tereta ) cestom
- 10.Pripremanje hrane i pružanje usluga prehrane, pripremanje i usluživanje pića i napitaka i pružanje usluga smještaja
- 11.Prekrcaj tereta i skladištenje
- 12.Promet opasnim kemikalijama

Na datum 30.09.2019. broj zaposlenih bio je 237, dok je na datum 30.09.2020. iznosio 194.

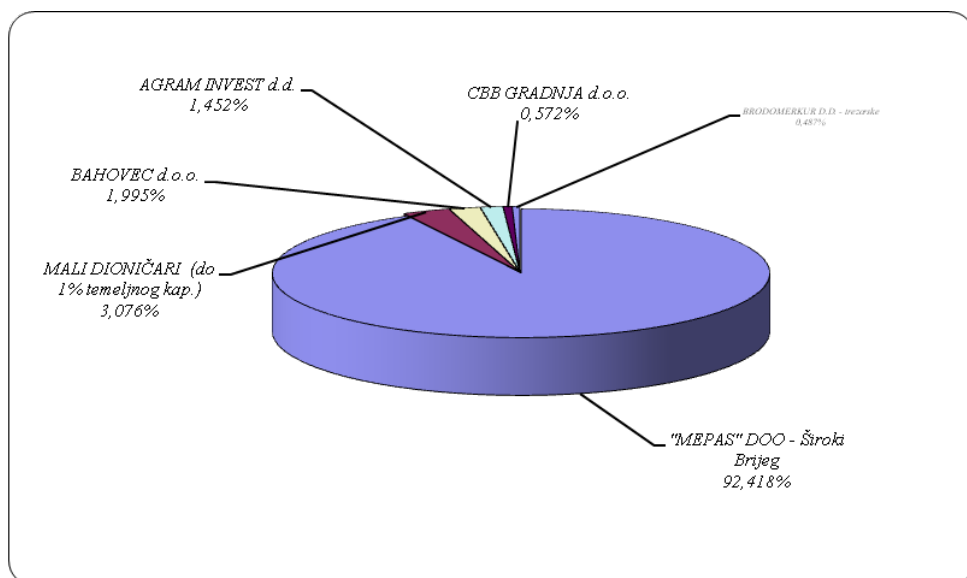
Matično Društvo je uvršteno na kotaciju javnih dioničkih društava na Zagrebačkoj burzi.

Na dan 30.09.2020. Društvo je imalo 278 dioničara. Tržišna kapitalizacija iznosi 16.886.270 kn.

Društvo objavljuje Vlastiti Kodeks korporativnog upravljanja na stranicama Zagrebačke burze.

**IZVADAK IZ DIONIČKE KNJIGE S PRIKAZOM VLASNIČKE STRUKTURE NA 30.09.2020.**

<b>Dioničar</b>	<b>Broj dionica</b>	<b>Postotak</b>
"MEPAS" DOO - Široki Brijeg	91.800	92,315
MALI DIONIČARI (do 1% temeljnog kap.)	3.734	3,755
BAHOVEC d.o.o.	1.982	1,993
AGRAM INVEST d.d.	1.442	1,450
BRODOMERKUR D.D. - trezorske	484	0,487
<b>Ukupno</b>	<b>99.442</b>	<b>100,000</b>



\* 278 dioničara

## **Bilješka 2. Sažetak osnovnih računovodstvenih politika**

### 1. Izjava o usklađenosti

Financijski izvještaji Grupe su sastavljeni u skladu sa Zakonom o računovodstvu i Međunarodnim standardima financijskog izvještavanja.

Izvještaji su sastavljeni u skladu sa MRS 34 Financijsko izvještavanje za razdoblja tijekom godine i obuhvaćaju skraćeni set financijskih izvještaja te odabranih bilješki.

### 2. Financijski prikaz

Financijski izvještaji su sastavljeni pod pretpostavkom vremenske neograničenosti poslovanja te po načelu povijesnog troška (izuzev dugotrajne financijske imovine raspoložive za prodaju – koja je iskazana u revaloriziranim iznosima).

Financijski izvještaji su izraženi u hrvatskim kunama (HRK).

### 3. Značajne računovodstvene politike

Računovodstvene politike i metode izračunavanja primijenjene u financijskim izvještajima za razdoblje I do IX 2020. godine su iste kao i kod godišnjeg financijskog izvještaja za godinu 2019.

Svi poslovni događaji u promatranom tromjesečju su uobičajeni za redovno poslovanje Grupe i nemaju značajan utjecaj na promjene imovine, obveza, glavnice, dobiti i novčani tijek.

**Prilog 1.****OPĆI PODACI ZA IZDAVATELJE**

Razdoblje izvještavanja:	01.01.2020	do	30.09.2020
Godina:	2020		
Kvartal:	3		

**Tromjesečni financijski izvještaji**

Matični broj (MB):	3141390	Oznaka matične države članice izdavatelja:	HR
Matični broj subjekta (MBS):	060001850		
Osobni identifikacijski broj (OIB):	33956120458	LEI:	7478000060AH2U6LOU47
Šifra ustanove:	330		
Tvrtka izdavatelja:	BRODOMERKUR trgovina i usluge d.d.		
Poštanski broj i mjesto:	21000	SPLIT	
Ulica i kućni broj:	SOLINSKA 47		
Adresa e-pošte:	vedran.milanovic-litre@brodomerkur.hr		
Internet adresa:	www.brodomerkur.hr		
Broj zaposlenih (krajem izvještajnog razdoblja):	194		
Konsolidirani izvještaj:	KD	(KN-nije konsolidirano/KD-konsolidirano)	
Revidirano:	RN	(RN-nije revidirano/RD-revidirano)	
Tvrtke ovisnih subjekata (prema MSFI):		Sjedište:	
BRODOMERKUR ENERGETIKA d.o.o.		SPLIT	

Knjigovodstveni servis:  (Da/Ne)

(tvrtka knjigovodstvenog servisa)

Osoba za kontakt:   
(unosi se samo prezime i ime osobe za kontakt)

Telefon:

Adresa e-pošte:

Revizorsko društvo:   
(tvrtka revizorskog društva)

Ovlašteni revizor:   
(ime i prezime)

MB:
<b>602807</b>




**BILANCA**  
stanje na dan 30.09.2020.

u kunama

Obveznik: BRODOMERKUR trgovina i usluge d.d.			
Naziv pozicije	AOP oznaka	Zadnji dan prethodne poslovne godine	Na izvještajni datum tekućeg razdoblja
1	2	3	4
<b>A) POTRAŽIVANJA ZA UPISANI A NEUPLAĆENI KAPITAL</b>	<b>001</b>	0	0
<b>B) DUGOTRAJNA IMOVINA (AOP 003+010+020+031+036)</b>	<b>002</b>	276.660.062	265.813.586
<b>I. NEMATERIJALNA IMOVINA (AOP 004 do 009)</b>	<b>003</b>	17.633.256	15.965.983
1. Izdaci za razvoj	004	0	0
2. Koncesije, patenti, licencije, robne i uslužne marke, softver i ostala prava	005	17.633.256	15.965.983
3. Goodwill	006	0	0
4. Predujmovi za nabavu nematerijalne imovine	007	0	0
5. Nematerijalna imovina u pripremi	008	0	0
6. Ostala nematerijalna imovina	009	0	0
<b>II. MATERIJALNA IMOVINA (AOP 011 do 019)</b>	<b>010</b>	248.747.532	239.518.553
1. Zemljište	011	14.669.591	10.998.084
2. Građevinski objekti	012	44.845.437	38.485.840
3. Postrojenja i oprema	013	281.322	304.961
4. Alati, pogonski inventar i transportna imovina	014	1.103.705	1.646.218
5. Biološka imovina	015	0	0
6. Predujmovi za materijalnu imovinu	016	724.900	789.838
7. Materijalna imovina u pripremi	017	0	0
8. Ostala materijalna imovina	018	0	0
9. Ulaganje u nekretnine	019	187.122.577	187.293.612
<b>III. DUGOTRAJNA FINACIJSKA IMOVINA (AOP 021 do 030)</b>	<b>020</b>	7.255.686	7.315.774
1. Ulaganja u udjele (dionice) poduzetnika unutar grupe	021	0	65.848
2. Ulaganja u ostale vrijednosne papire poduzetnika unutar grupe	022	0	0
3. Dani zajmovi, depoziti i slično poduzetnicima unutar grupe	023	0	0
4. Ulaganja u udjele (dionice) društava povezanih sudjelujućim interesom	024	14.200	10.000
5. Ulaganja u ostale vrijednosne papire društava povezanih sudjelujućim interesom	025	0	0
6. Dani zajmovi, depoziti i slično društvima povezanim sudjelujućim interesom	026	0	0
7. Ulaganja u vrijednosne papire	027	7.186.916	7.186.916
8. Dani zajmovi, depoziti i slično	028	54.570	53.010
9. Ostala ulaganja koja se obračunavaju metodom udjela	029	0	0
10. Ostala dugotrajna financijska imovina	030	0	0
<b>IV. POTRAŽIVANJA (AOP 032 do 035)</b>	<b>031</b>	256.509	246.197
1. Potraživanja od poduzetnika unutar grupe	032	0	0
2. Potraživanja od društava povezanih sudjelujućim interesom	033	0	0
3. Potraživanja od kupaca	034	0	0
4. Ostala potraživanja	035	256.509	246.197
<b>V. ODGOĐENA POREZNA IMOVINA</b>	<b>036</b>	2.767.079	2.767.079
<b>C) KRATKOTRAJNA IMOVINA (AOP 038+046+053+063)</b>	<b>037</b>	100.837.058	96.710.221
<b>I. ZALIHE (AOP 039 do 045)</b>	<b>038</b>	25.716.943	32.417.219
1. Sirovine i materijal	039	35.418	35.418
2. Proizvodnja u tijeku	040	442.719	442.719
3. Gotovi proizvodi	041	0	0
4. Trgovačka roba	042	25.172.642	31.934.383
5. Predujmovi za zalihe	043	66.164	4.699
6. Dugotrajna imovina namijenjena prodaji	044	0	0
7. Biološka imovina	045	0	0
<b>II. POTRAŽIVANJA (AOP 047 do 052)</b>	<b>046</b>	73.042.138	62.264.490
1. Potraživanja od poduzetnika unutar grupe	047	1.319.995	220.913
2. Potraživanja od društava povezanih sudjelujućim interesom	048	291.712	291.712
3. Potraživanja od kupaca	049	69.142.130	59.418.867
4. Potraživanja od zaposlenika i članova poduzetnika	050	1.917	2.311
5. Potraživanja od države i drugih institucija	051	685.862	874.787
6. Ostala potraživanja	052	1.600.522	1.455.900
<b>III. KRATKOTRAJNA FINACIJSKA IMOVINA (AOP 054 do 062)</b>	<b>053</b>	465.547	96.602
1. Ulaganja u udjele (dionice) poduzetnika unutar grupe	054	0	0
2. Ulaganja u ostale vrijednosne papire poduzetnika unutar grupe	055	0	0

3. Dani zajmovi, depoziti i slično poduzetnicima unutar grupe	056	0	0
4. Ulaganja u udjele (dionice) društava povezanih sudjelujućim interesom	057	0	0
5. Ulaganja u ostale vrijednosne papire društava povezanih sudjelujućim interesom	058	0	0
6. Dani zajmovi, depoziti i slično društvima povezanim sudjelujućim interesom	059	0	4.200
7. Ulaganja u vrijednosne papire	060	0	0
8. Dani zajmovi, depoziti i slično	061	465.547	92.402
9. Ostala financijska imovina	062	0	0
IV. NOVAC U BANCI I BLAGAJNI	063	1.612.430	1.931.910
D) PLACENI TROŠKOVI BUDUĆEG RAZDOBLJA I OBRACUNATI PRIHODI	064	32.027	47.414
<b>E) UKUPNO AKTIVA (AOP 001+002+037+064)</b>	<b>065</b>	<b>377.529.147</b>	<b>362.571.221</b>
<b>F) IZVANBILANČNI ZAPISI</b>	<b>066</b>	<b>47.801.087</b>	<b>56.272.450</b>
<b>PASIVA</b>			
<b>A) KAPITAL I REZERVE (AOP 068 do 070+076+077+081+084+087)</b>	<b>067</b>	<b>148.749.013</b>	<b>136.911.543</b>
I. TEMELJNI (UPISANI) KAPITAL	068	188.728.900	188.728.900
II. KAPITALNE REZERVE	069	4.965.780	0
III. REZERVE IZ DOBITI (AOP 071+072-073+074+075)	070	11.279.675	0
1. Zakonske rezerve	071	11.279.675	0
2. Rezerve za vlastite dionice	072	217.800	217.800
3. Vlastite dionice i udjeli (odbitna stavka)	073	-217.800	-217.800
4. Statutarne rezerve	074	0	0
5. Ostale rezerve	075	0	0
IV. REVALORIZACIJSKE REZERVE	076	84.736.791	84.736.792
V. REZERVE FER VRIJEDNOSTI (AOP 078 do 080)	077	-363.000	-363.000
1. Fer vrijednost financijske imovine raspoložive za prodaju	078	-363.000	-363.000
2. Učinkoviti dio zaštite novčanih tokova	079	0	0
3. Učinkoviti dio zaštite neto ulaganja u inozemstvu	080	0	0
VI. ZADRŽANA DOBIT ILI PRENESENI GUBITAK (AOP 082-083)	081	-124.243.861	-129.330.308
1. Zadržana dobit	082	1.598.049	549.808
2. Preneseni gubitak	083	125.841.910	129.880.116
VII. DOBIT ILI GUBITAK POSLOVNE GODINE (AOP 085-086)	084	-16.355.272	-6.860.841
1. Dobit poslovne godine	085	384.081	70.978
2. Gubitak poslovne godine	086	16.739.353	6.931.819
VIII. MANJINSKI (NEKONTROLIRAJUĆI) INTERES	087	0	0
<b>B) REZERVIRANJA (AOP 089 do 094)</b>	<b>088</b>	<b>0</b>	<b>0</b>
1. Rezerviranja za mirovine, otpremnine i slične obveze	089	0	0
2. Rezerviranja za porezne obveze	090	0	0
3. Rezerviranja za započete sudske sporove	091	0	0
4. Rezerviranja za troškove obnavljanja prirodnih bogatstava	092	0	0
5. Rezerviranja za troškove u jamstvenim rokovima	093	0	0
6. Druga rezerviranja	094	0	0
<b>C) DUGOROČNE OBVEZE (AOP 096 do 106)</b>	<b>095</b>	<b>61.546.807</b>	<b>89.323.079</b>
1. Obveze prema poduzetnicima unutar grupe	096	0	0
2. Obveze za zajmove, depozite i slično poduzetnika unutar grupe	097	23.723.169	43.650.329
3. Obveze prema društvima povezanim sudjelujućim interesom	098	0	0
4. Obveze za zajmove, depozite i slično društava povezanih sudjelujućim interesom	099	0	0
5. Obveze za zajmove, depozite i slično	100	0	0
6. Obveze prema bankama i drugim financijskim institucijama	101	952.962	6.664.416
7. Obveze za predujmove	102	0	0
8. Obveze prema dobavljačima	103	0	397.020
9. Obveze po vrijednosnim papirima	104	0	0
10. Ostale dugoročne obveze	105	15.680.116	17.420.754
11. Odgođena porezna obveza	106	21.190.560	21.190.560
<b>D) KRATKOROČNE OBVEZE (AOP 108 do 121)</b>	<b>107</b>	<b>166.416.130</b>	<b>135.586.409</b>
1. Obveze prema poduzetnicima unutar grupe	108	1.213.390	372.675
2. Obveze za zajmove, depozite i slično poduzetnika unutar grupe	109	50.876.476	52.466.287
3. Obveze prema društvima povezanim sudjelujućim interesom	110	0	0
4. Obveze za zajmove, depozite i slično društava povezanih sudjelujućim interesom	111	0	0
5. Obveze za zajmove, depozite i slično	112	0	31.100
6. Obveze prema bankama i drugim financijskim institucijama	113	19.724.906	2.555.963
7. Obveze za predujmove	114	20.635	119.594
8. Obveze prema dobavljačima	115	80.011.652	67.124.275
9. Obveze po vrijednosnim papirima	116	5.007.112	5.778.172

10. Obveze prema zaposlenicima	117	1.384.849	1.195.880
11. Obveze za poreze, doprinose i sličana davanja	118	3.593.887	3.633.358
12. Obveze s osnove udjela u rezultatu	119	0	0
13. Obveze po osnovi dugotrajne imovine namijenjene prodaji	120	0	0
14. Ostale kratkoročne obveze	121	4.583.223	2.309.105
<b>E) ODGOĐENO PLAĆANJE TROŠKOVA I PRIHOD BUDUĆEGA RAZDOBLJA</b>	<b>122</b>	817.197	750.190
<b>F) UKUPNO – PASIVA (AOP 067+088+095+107+122)</b>	<b>123</b>	<b>377.529.147</b>	<b>362.571.221</b>
<b>G) IZVANBILANČNI ZAPISI</b>	<b>124</b>	47.801.087	56.272.450

**RAČUN DOBITI I GUBITKA**  
u razdoblju 01.01.2020. do 30.09.2020.

u kunama

Obveznik: **BRODOMERKUR trgovina i usluge d.d.**

Naziv pozicije	AOP oznaka	Isto razdoblje prethodne godine		Tekuće razdoblje	
		Kumulativ	Tromjesečje	Kumulativ	Tromjesečje
1	2	3	4	5	6
<b>I. POSLOVNI PRIHODI (AOP 126 do 130)</b>	<b>125</b>	<b>210.667.305</b>	<b>63.829.667</b>	<b>227.327.582</b>	<b>79.465.719</b>
1. Prihodi od prodaje s poduzetnicima unutar grupe	126	569.151	210.463	224.070	68.231
2. Prihodi od prodaje (izvan grupe)	127	207.084.127	61.918.935	221.830.136	75.980.952
3. Prihodi na temelju upotrebe vlastitih proizvoda, robe i usluga	128	0	0	4.700	4.700
4. Ostali poslovni prihodi s poduzetnicima unutar grupe	129	92.148	0	0	0
5. Ostali poslovni prihodi (izvan grupe)	130	2.921.879	1.700.269	5.268.676	3.411.836
<b>II. POSLOVNI RASHODI (AOP 132+133+137+141+142+143+146+153)</b>	<b>131</b>	<b>218.415.010</b>	<b>68.879.720</b>	<b>231.720.574</b>	<b>78.116.272</b>
1. Promjene vrijednosti zaliha proizvodnje u tijeku i gotovih proizvoda	132	0	0	0	0
2. Materijalni troškovi (AOP 134 do 136)	133	194.053.513	61.569.232	208.143.559	71.218.696
a) Troškovi sirovina i materijala	134	2.399.433	825.594	2.275.501	808.963
b) Troškovi prodane robe	135	182.329.568	57.887.326	191.055.720	64.824.409
c) Ostali vanjski troškovi	136	9.324.512	2.856.312	14.812.338	5.585.324
3. Troškovi osoblja (AOP 138 do 140)	137	17.710.064	5.842.109	15.374.024	5.053.118
a) Neto plaće i nadnice	138	11.199.958	3.664.128	9.689.109	3.157.922
b) Troškovi poreza i doprinosa iz plaća	139	4.017.357	1.358.148	3.524.034	1.185.994
c) Doprinosi na plaće	140	2.492.749	819.833	2.160.881	709.202
4. Amortizacija	141	2.165.482	701.924	3.124.934	1.012.808
5. Ostali troškovi	142	4.320.740	677.939	4.364.955	604.932
6. Vrijednosna usklađenja (AOP 144+145)	143	0	0	33.967	0
a) dugotrajne imovine osim financijske imovine	144	0	0	0	0
b) kratkotrajne imovine osim financijske imovine	145	0	0	33.967	0
7. Rezerviranja (AOP 147 do 152)	146	0	0	0	0
a) Rezerviranja za mirovine, otpremnine i slične obveze	147	0	0	0	0
b) Rezerviranja za porezne obveze	148	0	0	0	0
c) Rezerviranja za započete sudske sporove	149	0	0	0	0
d) Rezerviranja za troškove obnavljanja prirodnih bogatstava	150	0	0	0	0
e) Rezerviranja za troškove u jamstvenim rokovima	151	0	0	0	0
f) Druga rezerviranja	152	0	0	0	0
8. Ostali poslovni rashodi	153	165.211	88.516	679.135	226.718
<b>III. FINANIJSKI PRIHODI (AOP 155 do 164)</b>	<b>154</b>	<b>1.220.728</b>	<b>205.100</b>	<b>831.600</b>	<b>112.175</b>
1. Prihodi od ulaganja u udjele (dionice) poduzetnika unutar grupe	155	0	0	0	0
2. Prihodi od ulaganja u udjele (dionice) društava povezanih sudjelujućim interesima	156	0	0	0	0
3. Prihodi od ostalih dugotrajnih financijskih ulaganja i zajmova poduzetnicima unutar grupe	157	0	0	0	0
4. Ostali prihodi s osnove kamata iz odnosa s poduzetnicima unutar grupe	158	0	0	0	0
5. Tečajne razlike i ostali financijski prihodi iz odnosa s poduzetnicima unutar grupe	159	0	0	5.764	0
6. Prihodi od ostalih dugotrajnih financijskih ulaganja i zajmova	160	0	0	0	0
7. Ostali prihodi s osnove kamata	161	1.215.493	201.332	720.443	30.129
8. Tečajne razlike i ostali financijski prihodi	162	5.235	3.768	105.393	82.046
9. Nerealizirani dobiti (prihodi) od financijske imovine	163	0	0	0	0
10. Ostali financijski prihodi	164	0	0	0	0
<b>IV. FINANIJSKI RASHODI (AOP 166 do 172)</b>	<b>165</b>	<b>4.816.290</b>	<b>3.263.369</b>	<b>3.299.449</b>	<b>972.136</b>
1. Rashodi s osnove kamata i slični rashodi s poduzetnicima unutar grupe	166	1.744.659	922.297	1.607.418	538.038
2. Tečajne razlike i drugi rashodi s poduzetnicima unutar grupe	167	0	0	0	0
3. Rashodi s osnove kamata i slični rashodi	168	2.157.219	1.456.410	1.335.416	359.049
4. Tečajne razlike i drugi rashodi	169	9.143	2.951	334.751	75.049
5. Nerealizirani gubici (rashodi) od financijske imovine	170	0	0	0	0
6. Vrijednosna usklađenja financijske imovine (neto)	171	0	0	0	0
7. Ostali financijski rashodi	172	905.269	881.711	21.864	0
<b>V. UDIO U DOBITI OD DRUŠTAVA POVEZANIH SUDJELUJUĆIM INTERESOM</b>	<b>173</b>	<b>0</b>	<b>0</b>	<b>0</b>	<b>0</b>
<b>VI. UDIO U DOBITI OD ZAJEDNIČKIH POTHVATA</b>	<b>174</b>	<b>0</b>	<b>0</b>	<b>0</b>	<b>0</b>
<b>VII. UDIO U GUBITKU OD DRUŠTAVA POVEZANIH SUDJELUJUĆIM INTERESOM</b>	<b>175</b>	<b>0</b>	<b>0</b>	<b>0</b>	<b>0</b>
<b>VIII. UDIO U GUBITKU OD ZAJEDNIČKIH POTHVATA</b>	<b>176</b>	<b>0</b>	<b>0</b>	<b>0</b>	<b>0</b>
<b>IX. UKUPNI PRIHODI (AOP 125+154+173 + 174)</b>	<b>177</b>	<b>211.888.033</b>	<b>64.034.767</b>	<b>228.159.182</b>	<b>79.577.894</b>
<b>X. UKUPNI RASHODI (AOP 131+165+175 + 176)</b>	<b>178</b>	<b>223.231.300</b>	<b>72.143.089</b>	<b>235.020.023</b>	<b>79.088.408</b>
<b>XI. DOBIT ILI GUBITAK PRIJE OPOREZIVANJA (AOP 177-178)</b>	<b>179</b>	<b>-11.343.267</b>	<b>-8.108.322</b>	<b>-6.860.841</b>	<b>489.486</b>
1. Dobit prije oporezivanja (AOP 177-178)	180	0	0	0	489.486
2. Gubitak prije oporezivanja (AOP 178-177)	181	-11.343.267	-8.108.322	-6.860.841	0
<b>XII. POREZ NA DOBIT</b>	<b>182</b>	<b>0</b>	<b>0</b>	<b>0</b>	<b>0</b>
<b>XIII. DOBIT ILI GUBITAK RAZDOBLJA (AOP 179-182)</b>	<b>183</b>	<b>-11.343.267</b>	<b>-8.108.322</b>	<b>-6.860.841</b>	<b>489.486</b>
1. Dobit razdoblja (AOP 179-182)	184	0	0	0	489.486
2. Gubitak razdoblja (AOP 182-179)	185	-11.343.267	-8.108.322	-6.860.841	0
<b>PREKINUTO POSLOVANJE (popunjava poduzetnik obveznika MSFI-a samo ako ima prekinuto poslovanje)</b>					

<b>XIV. DOBIT ILI GUBITAK PREKINUTOG POSLOVANJA PRIJE OPOREZIVANJA (AOP 187-188)</b>	<b>186</b>	<b>0</b>	<b>0</b>	<b>0</b>	<b>0</b>
1. Dobit prekinutog poslovanja prije oporezivanja	187	0	0	0	0
2. Gubitak prekinutog poslovanja prije oporezivanja	188	0	0	0	0
<b>XV. POREZ NA DOBIT PREKINUTOG POSLOVANJA</b>	<b>189</b>	<b>0</b>	<b>0</b>	<b>0</b>	<b>0</b>
1. Dobit prekinutog poslovanja za razdoblje (AOP 186-189)	190	0	0	0	0
2. Gubitak prekinutog poslovanja za razdoblje (AOP 189-186)	191	0	0	0	0
<b>UKUPNO POSLOVANJE (popunjavanje samo poduzetnik obveznik MSFI-a koji ima prekinuto poslovanje)</b>					
<b>XVI. DOBIT ILI GUBITAK PRIJE OPOREZIVANJA (AOP 179+186)</b>	<b>192</b>	<b>0</b>	<b>0</b>	<b>0</b>	<b>0</b>
1. Dobit prije oporezivanja (AOP 192)	193	0	0	0	0
2. Gubitak prije oporezivanja (AOP 192)	194	0	0	0	0
<b>XVII. POREZ NA DOBIT (AOP 182+189)</b>	<b>195</b>	<b>0</b>	<b>0</b>	<b>0</b>	<b>0</b>
<b>XVIII. DOBIT ILI GUBITAK RAZDOBLJA (AOP 192-195)</b>	<b>196</b>	<b>0</b>	<b>0</b>	<b>0</b>	<b>0</b>
1. Dobit razdoblja (AOP 192-195)	197	0	0	0	0
2. Gubitak razdoblja (AOP 195-192)	198	0	0	0	0
<b>DODATAK RDG-u (popunjavanje poduzetnik koji sastavlja konsolidirani godišnji financijski izvještaj)</b>					
<b>XIX. DOBIT ILI GUBITAK RAZDOBLJA (AOP 200+201)</b>	<b>199</b>	<b>0</b>	<b>0</b>	<b>0</b>	<b>0</b>
1. Pripisana imateljima kapitala matice	200	0	0	0	0
2. Pripisana manjinskom (nekontrolirajućem) interesu	201	0	0	0	0
<b>IZVJEŠTAJ O OSTALOJ SVEOBUHVAATNOJ DOBITI (popunjavanje poduzetnik obveznik primjene MSFI-a)</b>					
<b>I. DOBIT ILI GUBITAK RAZDOBLJA</b>	<b>202</b>	<b>0</b>	<b>0</b>	<b>0</b>	<b>0</b>
<b>II. OSTALA SVEOBUHVAATNA DOBIT/GUBITAK PRIJE POREZA (AOP 204 do 211)</b>	<b>203</b>	<b>0</b>	<b>0</b>	<b>0</b>	<b>0</b>
1. Tečajne razlike iz preračuna inozemnog poslovanja	204	0	0	0	0
2. Promjene revalorizacijskih rezervi dugotrajne materijalne i nematerijalne imovine	205	0	0	0	0
3. Dobit ili gubitak s osnove naknadnog vrednovanja financijske imovine raspoložive za prodaju	206	0	0	0	0
4. Dobit ili gubitak s osnove učinkovite zaštite novčanih tokova	207	0	0	0	0
5. Dobit ili gubitak s osnove učinkovite zaštite neto ulaganja u inozemstvu	208	0	0	0	0
6. Udio u ostaloj sveobuhvatnoj dobiti/gubitku društava povezanih sudjelujućim interesom	209	0	0	0	0
7. Aktuarski dobici/gubici po planovima definiranih primanja	210	0	0	0	0
8. Ostale nevlasničke promjene kapitala	211	0	0	0	0
<b>III. POREZ NA OSTALU SVEOBUHVAATNU DOBIT RAZDOBLJA</b>	<b>212</b>	<b>0</b>	<b>0</b>	<b>0</b>	<b>0</b>
<b>IV. NETO OSTALA SVEOBUHVAATNA DOBIT ILI GUBITAK (AOP 203-212)</b>	<b>213</b>	<b>0</b>	<b>0</b>	<b>0</b>	<b>0</b>
<b>V. SVEOBUHVAATNA DOBIT ILI GUBITAK RAZDOBLJA (AOP 202+213)</b>	<b>214</b>	<b>0</b>	<b>0</b>	<b>0</b>	<b>0</b>
<b>DODATAK Izvještaju o ostaloj sveobuhvatnoj dobiti (popunjavanje poduzetnik koji sastavlja konsolidirani izvještaj)</b>					
<b>VI. SVEOBUHVAATNA DOBIT ILI GUBITAK RAZDOBLJA (AOP 216+217)</b>	<b>215</b>	<b>0</b>	<b>0</b>	<b>0</b>	<b>0</b>
1. Pripisana imateljima kapitala matice	216	0	0	0	0
2. Pripisana manjinskom (nekontrolirajućem) interesu	217	0	0	0	0

**IZVJEŠTAJ O NOVČANOM TIJEKU - Indirektna metoda**  
u razdoblju 01.01.2020. do 30.09.2020.

u kunama

Obveznik: BRODOMERKUR trgovina i usluge d.d.			
Naziv pozicije	AOP oznaka	Isto razdoblje prethodne godine	Tekuće razdoblje
1	2	3	4
<b>Novčani tokovi od poslovnih aktivnosti</b>			
1. Dobit prije oporezivanja	001	-11.138.976	-6.860.841
2. Usklađenja (AOP 003 do 010):	002	5.756.940	2.608.363
a) Amortizacija	003	2.165.482	3.124.934
b) Dobit i gubici od prodaje i vrijednosna usklađenja dugotrajne materijalne i	004	0	-3.110.740
c) Dobit i gubici od prodaje i nerealizirani dobiti i gubici i vrijednosno usklađenje	005	905.269	33.967
d) Prihodi od kamata i dividendi	006	-1.215.470	-720.443
e) Rashodi od kamata	007	3.901.659	2.942.834
f) Rezerviranja	008	0	337.811
g) Tečajne razlike (nerealizirane)	009	0	0
h) Ostala usklađenja za novčane transakcije i nerealizirane dobitke i gubitke	010	0	0
<b>I. Povećanje ili smanjenje novčanih tokova prije promjena u radnom kapitalu (AOP 001+002)</b>	<b>011</b>	<b>-5.382.036</b>	<b>-4.252.478</b>
3. Promjene u radnom kapitalu (AOP 013 do 016)	012	20.551.153	-9.818.461
a) Povećanje ili smanjenje kratkoročnih obveza	013	-1.321.577	-30.829.721
b) Povećanje ili smanjenje kratkotrajnih potraživanja	014	24.018.194	10.777.648
c) Povećanje ili smanjenje zaliha	015	-2.145.464	6.700.276
d) Ostala povećanja ili smanjenja radnog kapitala	016	0	3.533.336
<b>II. Novac iz poslovanja (AOP 011+012)</b>	<b>017</b>	<b>15.169.117</b>	<b>-14.070.939</b>
4. Novčani izdaci za kamate	018	-6.022.262	-859.038
5. Plaćeni porez na dobit	019	0	36.327
<b>A) NETO NOVČANI TOKOVI OD POSLOVNIH AKTIVNOSTI (AOP 017 do 019)</b>	<b>020</b>	<b>9.146.855</b>	<b>-14.893.650</b>
<b>Novčani tokovi od investicijskih aktivnosti</b>			
1. Novčani primici od prodaje dugotrajne materijalne i nematerijalne imovine	021	29.293.738	12.080.231
2. Novčani primici od prodaje financijskih instrumenata	022	50.206	4.200
3. Novčani primici od kamata	023	0	799.796
4. Novčani primici od dividendi	024	0	0
5. Novčani primici s osnove povrata danih zajmova i štednih uloga	025	100.220	384.438
6. Ostali novčani primici od investicijskih aktivnosti	026	0	0
<b>III. Ukupno novčani primici od investicijskih aktivnosti (AOP 021 do 026)</b>	<b>027</b>	<b>29.444.164</b>	<b>13.268.665</b>
1. Novčani izdaci za kupnju dugotrajne materijalne i nematerijalne imovine	028	-251.502	-113.796
2. Novčani izdaci za stjecanje financijskih instrumenata	029	0	-20.000
3. Novčani izdaci s osnove danih zajmova i štednih uloga za razdoblje	030	0	-11.293
4. Stjecanje ovisnog društva, umanjeno za stečeni novac	031	0	0
5. Ostali novčani izdaci od investicijskih aktivnosti	032	0	0
<b>IV. Ukupno novčani izdaci od investicijskih aktivnosti (AOP 028 do 032)</b>	<b>033</b>	<b>-251.502</b>	<b>-145.089</b>
<b>B) NETO NOVČANI TOKOVI OD INVESTICIJSKIH AKTIVNOSTI (AOP 027+033)</b>	<b>034</b>	<b>29.192.662</b>	<b>13.123.576</b>
<b>Novčani tokovi od financijskih aktivnosti</b>			
1. Novčani primici od povećanja temeljnog (upisanog) kapitala	035	0	0
2. Novčani primici od izdavanja vlasničkih i dužničkih financijskih instrumenata	036	0	0
3. Novčani primici od glavnice kredita, pozajmica i drugih posudbi	037	38.000.000	31.602.305
4. Ostali novčani primici od financijskih aktivnosti	038	0	0
<b>V. Ukupno novčani primici od financijskih aktivnosti (AOP 035 do 038)</b>	<b>039</b>	<b>38.000.000</b>	<b>31.602.305</b>
1. Novčani izdaci za otplatu glavnice kredita, pozajmica i drugih posudbi i dužničkih financijskih instrumenata	040	-75.557.710	-27.130.080
2. Novčani izdaci za isplatu dividendi	041	0	0
3. Novčani izdaci za financijski najam	042	0	-2.382.671
4. Novčani izdaci za otkup vlastitih dionica i smanjenje temeljnog (upisanog) kapitala	043	0	0
5. Ostali novčani izdaci od financijskih aktivnosti	044	0	0
<b>VI. Ukupno novčani izdaci od financijskih aktivnosti (AOP 040 do 044)</b>	<b>045</b>	<b>-75.557.710</b>	<b>-29.512.751</b>
<b>C) NETO NOVČANI TOKOVI OD FINANCIJSKIH AKTIVNOSTI (AOP 039+045)</b>	<b>046</b>	<b>-37.557.710</b>	<b>2.089.554</b>
1. Nerealizirane tečajne razlike po novcu i novčanim ekvivalentima	047	0	0
<b>D) NETO POVEĆANJE ILI SMANJENJE NOVČANIH TOKOVA (AOP 020+034+046+047)</b>	<b>048</b>	<b>781.807</b>	<b>319.480</b>
<b>E) NOVAC I NOVČANI EKVIVALENTI NA POČETKU RAZDOBLJA</b>	<b>049</b>	<b>1.005.054</b>	<b>1.612.430</b>

F) NOVAC I NOVČANI EKIVALENTI NA KRAJU RAZDOBLJA (AOP 048+049)	050	1.786.861	1.931.910
---	-----	-----------	-----------

**IZVJEŠTAJ O NOVČANOM TIJEKU - Direktna metoda**  
u razdoblju 01.01.2020. do 30.09.2020.

u kunama

Obveznik: BRODOMERKUR trgovina i usluge d.d.			
Naziv pozicije	AOP oznaka	Isto razdoblje prethodne godine	Tekuće razdoblje
1	2	3	4
<b>Novčani tokovi od poslovnih aktivnosti</b>			
1. Novčani primici od kupaca	001	0	0
2. Novčani primici od tantijema, naknada, provizija i sl.	002	0	0
3. Novčani primici od osiguranja za naknadu šteta	003	0	0
4. Novčani primici s osnove povrata poreza	004	0	0
5. Novčani izdaci dobavljačima	005	0	0
6. Novčani izdaci za zaposlene	006	0	0
7. Novčani izdaci za osiguranje za naknade šteta	007	0	0
8. Ostali novčani primici i izdaci	008	0	0
<b>I. Novac iz poslovanja (AOP 001 do 008)</b>	<b>009</b>	<b>0</b>	<b>0</b>
9. Novčani izdaci za kamate	010	0	0
10. Plaćeni porez na dobit	011	0	0
<b>A) NETO NOVČANI TOKOVI OD POSLOVNIH AKTIVNOSTI (AOP 009 do 011)</b>	<b>012</b>	<b>0</b>	<b>0</b>
<b>Novčani tokovi od investicijskih aktivnosti</b>			
1. Novčani primici od prodaje dugotrajne materijalne i nematerijalne imovine	013	0	0
2. Novčani primici od prodaje financijskih instrumenata	014	0	0
3. Novčani primici od kamata	015	0	0
4. Novčani primici od dividendi	016	0	0
5. Novčani primici s osnove povrata danih zajmova i štednih uloga	017	0	0
6. Ostali novčani primici od investicijskih aktivnosti	018	0	0
<b>II. Ukupno novčani primici od investicijskih aktivnosti (AOP 013 do 018)</b>	<b>019</b>	<b>0</b>	<b>0</b>
1. Novčani izdaci za kupnju dugotrajne materijalne i nematerijalne imovine	020	0	0
2. Novčani izdaci za stjecanje financijskih instrumenata	021	0	0
3. Novčani izdaci s osnove danizh zajmova i štednih uloga	022	0	0
4. Stjecanje ovisnog društva, umanjeno za stečeni novac	023	0	0
5. Ostali novčani izdaci od investicijskih aktivnosti	024	0	0
<b>III. Ukupno novčani izdaci od investicijskih aktivnosti (AOP 020 do 024)</b>	<b>025</b>	<b>0</b>	<b>0</b>
<b>B) NETO NOVČANI TOKOVI OD INVESTICIJSKIH AKTIVNOSTI (AOP 019 + 025)</b>	<b>026</b>	<b>0</b>	<b>0</b>
<b>Novčani tokovi od financijskih aktivnosti</b>			
1. Novčani primici od povećanja temeljnog (upisanog) kapitala	027	0	0
2. Novčani primici od izdavanja vlasničkih i dužničkih financijskih instrumenata	028	0	0
3. Novčani primici od glavnice kredita, pozajmica i drugih posudbi	029	0	0
4. Ostali novčani primici od financijskih aktivnosti	030	0	0
<b>IV. Ukupno novčani primici od financijskih aktivnosti (AOP 027 do 030)</b>	<b>031</b>	<b>0</b>	<b>0</b>
1. Novčani izdaci za otplatu glavnice kredita, pozajmica i drugih posudbi i dužničkih financijskih instrumenata	032	0	0
2. Novčani izdaci za isplatu dividendi	033	0	0
3. Novčani izdaci za financijski najam	034	0	0
4. Novčani izdaci za otkup vlastitih dionica i smanjenje temeljnog (upisanog) kapitala	035	0	0
5. Ostali novčani izdaci od financijskih aktivnosti	036	0	0
<b>V. Ukupno novčani izdaci od financijskih aktivnosti (AOP 032 do 036)</b>	<b>037</b>	<b>0</b>	<b>0</b>
<b>C) NETO NOVČANI TOKOVI OD FINACIJSKIH AKTIVNOSTI (AOP 031+037)</b>	<b>038</b>	<b>0</b>	<b>0</b>
1. Nerealizirane tečajne razlike po novcu i novčanim ekvivalentima	039	0	0



<b>D) NETO POVEĆANJE ILI SMANJENJE NOVČANIH TOKOVA</b> (AOP 012 + 026 + 038 + 039)	<b>040</b>	0	0
<b>E) NOVAC I NOVČANI EKVIVALENTI NA POČETKU RAZDOBLJA</b>	<b>041</b>	0	0
<b>F) NOVAC I NOVČANI EKVIVALENTI NA KRAJU RAZDOBLJA (AOP 040+041)</b>	<b>042</b>	0	0



II. SVEOBUHVAJNA DOBIT ILI GUBITAK TEKUĆEG RAZDOBLJA (AOP 31 + 50)	51	0	0	0	0	0	0	0	0	0	0	0	0	0	0	-6.860.841	-6.860.841	0	-6.860.841
III. TRANSAKCIJE S VLASNICIMA TEKUĆEG RAZDOBLJA PRIZNATE DIREKTNO U KAPITALU (AOP 41 do 48)	52	0	0	-11.279.675	0	0	0	0	0	0	0	0	0	-4.909.393	16.738.876	549.808	0	549.808	

**BILJEŠKE UZ FINANCIJSKE IZVJEŠTAJE - TFI**  
(sastavljaju se za tromjesečna izvještajna razdoblja)

Naziv izdavatelja: \_\_\_\_\_

OIB: \_\_\_\_\_

Izveštajno razdoblje: \_\_\_\_\_

Bilješke uz financijske izvještaje za tromjesečna izvještajna razdoblja uključuju:

- a) objašnjenje poslovnih događaja koji su značajni za razumijevanje promjena u izvještaju o financijskog položaju i poslovnim rezultatima za tromjesečno izvještajno razdoblje izdavatelja u odnosu na zadnju poslovnu godinu, odnosno objavljuju se informacije vezane uz te događaje i ažuriraju odgovarajuće informacije objavljene u posljednjem godišnjem financijskom izvještaju,
- b) informacije gdje je omogućen pristup posljednjim godišnjim financijskim izvještajima, radi razumijevanja informacija objavljenih u bilješkama uz financijske izvještaje sastavljene za tromjesečno izvještajno razdoblje,
- c) izjava da se iste računovodstvene politike primjenjuju prilikom sastavljanja financijskih izvještaja za tromjesečno izvještajno razdoblje kao i u posljednjim godišnjim financijskim izvještajima ili, ako su te računovodstvene politike mijenjale, opis prirode i učinka promjene,
- d) objašnjenje poslovnih rezultata u slučaju da izdavatelj obavlja djelatnost sezonske prirode.

**Prilog 1.****OPĆI PODACI ZA IZDAVATELJE**

Razdoblje izvještavanja:	01.01.2020	do	30.09.2020
Godina:	2020		
Kvartal:	3		

**Tromjesečni financijski izvještaji**

Matični broj (MB): 3141390 Oznaka matične države članice izdavatelja: HR

Matični broj subjekta (MBS): 060001850

Osobni identifikacijski broj (OIB): 33956120458 LEI: 7478000060AH2U6LOU47

Šifra ustanove: 330

Tvrtka izdavatelja: **BRODOMERKUR trgovina i usluge d.d.**

Poštanski broj i mjesto: 21000 SPLIT

Ulica i kućni broj: **SOLINSKA 47**

Adresa e-pošte: **vedran.milanovic-litre@brodomerkur.hr**

Internet adresa: **www.brodomerkur.hr**

Broj zaposlenih (krajem izvještajnog razdoblja): 182

Konsolidirani izvještaj: **KN** (KN-nije konsolidirano/KD-konsolidirano)

Revidirano: **RN** (RN-nije revidirano/RD-revidirano)

Tvrtke ovisnih subjekata (prema MSFI): Sjedište:


Knjigovodstveni servis:  (Da/Ne)

(tvrtka knjigovodstvenog servisa)


Osoba za kontakt:   
(unosi se samo prezime i ime osobe za kontakt)

Telefon:

Adresa e-pošte:

Revizorsko društvo:   
(tvrtka revizorskog društva)

Ovlašteni revizor:   
(ime i prezime)







**BILANCA**  
stanje na dan 30.09.2020.

u kunama

Obveznik: BRODOMERKUR trgovina i usluge d.d.			
Naziv pozicije	AOP oznaka	Zadnji dan prethodne poslovne godine	Na izvještajni datum tekućeg razdoblja
1	2	3	4
<b>A) POTRAŽIVANJA ZA UPISANI A NEUPLAĆENI KAPITAL</b>	<b>001</b>	0	0
<b>B) DUGOTRAJNA IMOVINA (AOP 003+010+020+031+036)</b>	<b>002</b>	276.705.910	265.813.586
<b>I. NEMATERIJALNA IMOVINA (AOP 004 do 009)</b>	<b>003</b>	17.633.256	15.965.983
1. Izdaci za razvoj	004	0	0
2. Koncesije, patenti, licencije, robne i uslužne marke, softver i ostala prava	005	17.633.256	15.965.983
3. Goodwill	006	0	0
4. Predujmovi za nabavu nematerijalne imovine	007	0	0
5. Nematerijalna imovina u pripremi	008	0	0
6. Ostala nematerijalna imovina	009	0	0
<b>II. MATERIJALNA IMOVINA (AOP 011 do 019)</b>	<b>010</b>	248.747.532	239.518.553
1. Zemljište	011	14.669.591	10.998.084
2. Građevinski objekti	012	44.845.437	38.485.840
3. Postrojenja i oprema	013	281.322	304.961
4. Alati, pogonski inventar i transportna imovina	014	1.103.705	1.646.218
5. Biološka imovina	015	0	0
6. Predujmovi za materijalnu imovinu	016	724.900	789.838
7. Materijalna imovina u pripremi	017	0	0
8. Ostala materijalna imovina	018	0	0
9. Ulaganje u nekretnine	019	187.122.577	187.293.612
<b>III. DUGOTRAJNA FINACIJSKA IMOVINA (AOP 021 do 030)</b>	<b>020</b>	7.301.534	7.315.774
1. Ulaganja u udjele (dionice) poduzetnika unutar grupe	021	45.848	65.848
2. Ulaganja u ostale vrijednosne papire poduzetnika unutar grupe	022	0	0
3. Dani zajmovi, depoziti i slično poduzetnicima unutar grupe	023	0	0
4. Ulaganja u udjele (dionice) društava povezanih sudjelujućim interesom	024	14.200	10.000
5. Ulaganja u ostale vrijednosne papire društava povezanih sudjelujućim interesom	025	0	0
6. Dani zajmovi, depoziti i slično društvima povezanim sudjelujućim interesom	026	0	0
7. Ulaganja u vrijednosne papire	027	7.186.916	7.186.916
8. Dani zajmovi, depoziti i slično	028	54.570	53.010
9. Ostala ulaganja koja se obračunavaju metodom udjela	029	0	0
10. Ostala dugotrajna financijska imovina	030	0	0
<b>IV. POTRAŽIVANJA (AOP 032 do 035)</b>	<b>031</b>	256.509	246.197
1. Potraživanja od poduzetnika unutar grupe	032	0	0
2. Potraživanja od društava povezanih sudjelujućim interesom	033	0	0
3. Potraživanja od kupaca	034	0	0
4. Ostala potraživanja	035	256.509	246.197
<b>V. ODGOĐENA POREZNA IMOVINA</b>	<b>036</b>	2.767.079	2.767.079
<b>C) KRATKOTRAJNA IMOVINA (AOP 038+046+053+063)</b>	<b>037</b>	57.795.219	64.887.456
<b>I. ZALIHE (AOP 039 do 045)</b>	<b>038</b>	25.179.960	31.198.785
1. Sirovine i materijal	039	35.418	35.418
2. Proizvodnja u tijeku	040	442.719	442.719
3. Gotovi proizvodi	041	0	0
4. Trgovačka roba	042	24.635.659	30.715.949
5. Predujmovi za zalihe	043	66.164	4.699
6. Dugotrajna imovina namijenjena prodaji	044	0	0
7. Biološka imovina	045	0	0
<b>II. POTRAŽIVANJA (AOP 047 do 052)</b>	<b>046</b>	31.455.826	31.950.577
1. Potraživanja od poduzetnika unutar grupe	047	1.289.826	2.043.145
2. Potraživanja od društava povezanih sudjelujućim interesom	048	291.712	291.712
3. Potraživanja od kupaca	049	27.589.187	27.973.063
4. Potraživanja od zaposlenika i članova poduzetnika	050	1.874	2.268
5. Potraživanja od države i drugih institucija	051	685.862	774.320
6. Ostala potraživanja	052	1.597.365	866.069
<b>III. KRATKOTRAJNA FINACIJSKA IMOVINA (AOP 054 do 062)</b>	<b>053</b>	465.547	96.602
1. Ulaganja u udjele (dionice) poduzetnika unutar grupe	054	0	0
2. Ulaganja u ostale vrijednosne papire poduzetnika unutar grupe	055	0	0

3. Dani zajmovi, depoziti i slično poduzetnicima unutar grupe	056	0	0
4. Ulaganja u udjele (dionice) društava povezanih sudjelujućim interesom	057	0	0
5. Ulaganja u ostale vrijednosne papire društava povezanih sudjelujućim interesom	058	0	0
6. Dani zajmovi, depoziti i slično društvima povezanim sudjelujućim interesom	059	0	4.200
7. Ulaganja u vrijednosne papire	060	0	0
8. Dani zajmovi, depoziti i slično	061	465.547	92.402
9. Ostala financijska imovina	062	0	0
IV. NOVAC U BANCI I BLAGAJNI	063	693.886	1.641.492
D) PLACENI TROŠKOVI BUDUĆEG RAZDOBLJA I OBRACUNATI PRIHODI	064	32.027	47.414
<b>E) UKUPNO AKTIVA (AOP 001+002+037+064)</b>	<b>065</b>	<b>334.533.156</b>	<b>330.748.456</b>
<b>F) IZVANBILANČNI ZAPISI</b>	<b>066</b>	<b>47.801.087</b>	<b>56.272.450</b>
<b>PASIVA</b>			
<b>A) KAPITAL I REZERVE (AOP 068 do 070+076+077+081+084+087)</b>	<b>067</b>	<b>148.188.356</b>	<b>136.290.757</b>
I. TEMELJNI (UPISANI) KAPITAL	068	188.728.900	188.728.900
II. KAPITALNE REZERVE	069	4.965.780	0
III. REZERVE IZ DOBITI (AOP 071+072-073+074+075)	070	11.279.675	0
1. Zakonske rezerve	071	11.279.675	0
2. Rezerve za vlastite dionice	072	217.800	217.800
3. Vlastite dionice i udjeli (odbitna stavka)	073	-217.800	-217.800
4. Statutarne rezerve	074	0	0
5. Ostale rezerve	075	0	0
IV. REVALORIZACIJSKE REZERVE	076	84.736.791	84.736.792
V. REZERVE FER VRIJEDNOSTI (AOP 078 do 080)	077	-363.000	-363.000
1. Fer vrijednost financijske imovine raspoložive za prodaju	078	-363.000	-363.000
2. Učinkoviti dio zaštite novčanih tokova	079	0	0
3. Učinkoviti dio zaštite neto ulaganja u inozemstvu	080	0	0
VI. ZADRŽANA DOBIT ILI PRENESENI GUBITAK (AOP 082-083)	081	-124.420.914	-129.880.116
1. Zadržana dobit	082	1.412.593	0
2. Preneseni gubitak	083	125.833.507	129.880.116
VII. DOBIT ILI GUBITAK POSLOVNE GODINE (AOP 085-086)	084	-16.738.876	-6.931.819
1. Dobit poslovne godine	085	0	0
2. Gubitak poslovne godine	086	16.738.876	6.931.819
VIII. MANJINSKI (NEKONTROLIRAJUĆI) INTERES	087	0	0
<b>B) REZERVIRANJA (AOP 089 do 094)</b>	<b>088</b>	<b>0</b>	<b>0</b>
1. Rezerviranja za mirovine, otpremnine i slične obveze	089	0	0
2. Rezerviranja za porezne obveze	090	0	0
3. Rezerviranja za započete sudske sporove	091	0	0
4. Rezerviranja za troškove obnavljanja prirodnih bogatstava	092	0	0
5. Rezerviranja za troškove u jamstvenim rokovima	093	0	0
6. Druga rezerviranja	094	0	0
<b>C) DUGOROČNE OBVEZE (AOP 096 do 106)</b>	<b>095</b>	<b>61.546.807</b>	<b>89.323.079</b>
1. Obveze prema poduzetnicima unutar grupe	096	0	0
2. Obveze za zajmove, depozite i slično poduzetnika unutar grupe	097	23.723.169	43.650.329
3. Obveze prema društvima povezanim sudjelujućim interesom	098	0	0
4. Obveze za zajmove, depozite i slično društava povezanih sudjelujućim interesom	099	0	0
5. Obveze za zajmove, depozite i slično	100	0	0
6. Obveze prema bankama i drugim financijskim institucijama	101	952.962	6.664.416
7. Obveze za predujmove	102	0	0
8. Obveze prema dobavljačima	103	0	397.020
9. Obveze po vrijednosnim papirima	104	0	0
10. Ostale dugoročne obveze	105	15.680.116	17.420.754
11. Odgođena porezna obveza	106	21.190.560	21.190.560
<b>D) KRATKOROČNE OBVEZE (AOP 108 do 121)</b>	<b>107</b>	<b>123.980.796</b>	<b>104.384.430</b>
1. Obveze prema poduzetnicima unutar grupe	108	68.118	372.675
2. Obveze za zajmove, depozite i slično poduzetnika unutar grupe	109	50.876.476	52.466.287
3. Obveze prema društvima povezanim sudjelujućim interesom	110	0	0
4. Obveze za zajmove, depozite i slično društava povezanih sudjelujućim interesom	111	0	0
5. Obveze za zajmove, depozite i slično	112	0	31.100
6. Obveze prema bankama i drugim financijskim institucijama	113	19.724.906	2.555.963
7. Obveze za predujmove	114	20.635	119.594
8. Obveze prema dobavljačima	115	39.694.702	36.228.643
9. Obveze po vrijednosnim papirima	116	5.007.112	5.778.172

10. Obveze prema zaposlenicima	117	1.284.330	1.094.139
11. Obveze za poreze, doprinose i sličana davanja	118	2.814.514	3.428.752
12. Obveze s osnove udjela u rezultatu	119	0	0
13. Obveze po osnovi dugotrajne imovine namijenjene prodaji	120	0	0
14. Ostale kratkoročne obveze	121	4.490.003	2.309.105
<b>E) ODGOĐENO PLAĆANJE TROŠKOVA I PRIHOD BUDUĆEGA RAZDOBLJA</b>	<b>122</b>	817.197	750.190
<b>F) UKUPNO – PASIVA (AOP 067+088+095+107+122)</b>	<b>123</b>	<b>334.533.156</b>	<b>330.748.456</b>
<b>G) IZVANBILANČNI ZAPISI</b>	<b>124</b>	47.801.087	56.272.450

**RAČUN DOBITI I GUBITKA**  
u razdoblju 01.01.2020. do 30.09.2020.

u kunama

Obveznik: **BRODOMERKUR trgovina i usluge d.d.**

Naziv pozicije	AOP oznaka	Isto razdoblje prethodne godine		Tekuće razdoblje	
		Kumulativ	Tromjesečje	Kumulativ	Tromjesečje
1	2	3	4	5	6
<b>I. POSLOVNI PRIHODI (AOP 126 do 130)</b>	<b>125</b>	<b>106.560.240</b>	<b>36.185.005</b>	<b>112.873.483</b>	<b>40.381.101</b>
1. Prihodi od prodaje s poduzetnicima unutar grupe	126	3.343.368	1.135.202	3.079.370	1.064.279
2. Prihodi od prodaje (izvan grupe)	127	100.889.789	33.752.519	104.653.741	35.931.305
3. Prihodi na temelju upotrebe vlastitih proizvoda, robe i usluga	128	0	0	4.700	4.700
4. Ostali poslovni prihodi s poduzetnicima unutar grupe	129	92.148	3.546	0	0
5. Ostali poslovni prihodi (izvan grupe)	130	2.234.935	1.293.738	5.135.672	3.380.817
<b>II. POSLOVNI RASHODI (AOP 132+133+137+141+142+143+146+153)</b>	<b>131</b>	<b>114.107.758</b>	<b>38.737.436</b>	<b>117.368.093</b>	<b>38.997.006</b>
1. Promjene vrijednosti zaliha proizvodnje u tijeku i gotovih proizvoda	132	0	0	0	0
2. Materijalni troškovi (AOP 134 do 136)	133	88.536.184	30.107.612	92.825.378	31.764.944
a) Troškovi sirovina i materijala	134	2.353.506	756.029	2.221.606	790.991
b) Troškovi prodane robe	135	80.323.730	27.588.985	79.119.305	26.475.952
c) Ostali vanjski troškovi	136	5.858.948	1.762.598	11.484.467	4.498.001
3. Troškovi osoblja (AOP 138 do 140)	137	16.338.773	5.382.343	13.871.677	4.555.046
a) Neto plaće i nadnice	138	10.370.575	3.414.791	8.787.215	2.857.837
b) Troškovi poreza i doprinosa iz plaća	139	3.664.733	1.212.478	3.134.888	1.057.872
c) Doprinosi na plaće	140	2.303.465	755.074	1.949.574	639.337
4. Amortizacija	141	2.165.482	701.924	3.124.934	1.012.808
5. Ostali troškovi	142	6.928.341	2.469.041	6.855.555	1.440.448
6. Vrijednosna usklađenja (AOP 144+145)	143	0	0	33.967	0
a) dugotrajne imovine osim financijske imovine	144	0	0	0	0
b) kratkotrajne imovine osim financijske imovine	145	0	0	33.967	0
7. Rezerviranja (AOP 147 do 152)	146	0	0	0	0
a) Rezerviranja za mirovine, otpremnine i slične obveze	147	0	0	0	0
b) Rezerviranja za porezne obveze	148	0	0	0	0
c) Rezerviranja za započete sudske sporove	149	0	0	0	0
d) Rezerviranja za troškove obnavljanja prirodnih bogatstava	150	0	0	0	0
e) Rezerviranja za troškove u jamstvenim rokovima	151	0	0	0	0
f) Druga rezerviranja	152	0	0	0	0
8. Ostali poslovni rashodi	153	138.978	76.516	656.582	223.760
<b>III. FINANIJSKI PRIHODI (AOP 155 do 164)</b>	<b>154</b>	<b>1.215.470</b>	<b>201.331</b>	<b>808.901</b>	<b>97.183</b>
1. Prihodi od ulaganja u udjele (dionice) poduzetnika unutar grupe	155	0	0	0	0
2. Prihodi od ulaganja u udjele (dionice) društava povezanih sudjelujućim interesima	156	0	0	0	0
3. Prihodi od ostalih dugotrajnih financijskih ulaganja i zajmova poduzetnicima unutar grupe	157	0	0	0	0
4. Ostali prihodi s osnove kamata iz odnosa s poduzetnicima unutar grupe	158	0	0	0	0
5. Tečajne razlike i ostali financijski prihodi iz odnosa s poduzetnicima unutar grupe	159	0	0	5.764	0
6. Prihodi od ostalih dugotrajnih financijskih ulaganja i zajmova	160	0	0	0	0
7. Ostali prihodi s osnove kamata	161	1.215.470	201.331	720.367	30.129
8. Tečajne razlike i ostali financijski prihodi	162	0	0	82.770	67.054
9. Nerealizirani dobici (prihodi) od financijske imovine	163	0	0	0	0
10. Ostali financijski prihodi	164	0	0	0	0
<b>IV. FINANIJSKI RASHODI (AOP 166 do 172)</b>	<b>165</b>	<b>4.806.928</b>	<b>3.260.415</b>	<b>3.246.110</b>	<b>965.820</b>
1. Rashodi s osnove kamata i slični rashodi s poduzetnicima unutar grupe	166	1.744.659	922.297	1.607.418	538.038
2. Tečajne razlike i drugi rashodi s poduzetnicima unutar grupe	167	0	0	0	0
3. Rashodi s osnove kamata i slični rashodi	168	2.157.000	1.456.407	1.331.420	359.049
4. Tečajne razlike i drugi rashodi	169	0	0	286.472	68.733
5. Nerealizirani gubici (rashodi) od financijske imovine	170	0	0	0	0
6. Vrijednosna usklađenja financijske imovine (neto)	171	0	0	0	0
7. Ostali financijski rashodi	172	905.269	881.711	20.800	0
<b>V. UDIO U DOBITI OD DRUŠTAVA POVEZANIH SUDJELUJUĆIM INTERESOM</b>	<b>173</b>	<b>0</b>	<b>0</b>	<b>0</b>	<b>0</b>
<b>VI. UDIO U DOBITI OD ZAJEDNIČKIH POTHVATA</b>	<b>174</b>	<b>0</b>	<b>0</b>	<b>0</b>	<b>0</b>
<b>VII. UDIO U GUBITKU OD DRUŠTAVA POVEZANIH SUDJELUJUĆIM INTERESOM</b>	<b>175</b>	<b>0</b>	<b>0</b>	<b>0</b>	<b>0</b>
<b>VIII. UDIO U GUBITKU OD ZAJEDNIČKIH POTHVATA</b>	<b>176</b>	<b>0</b>	<b>0</b>	<b>0</b>	<b>0</b>
<b>IX. UKUPNI PRIHODI (AOP 125+154+173 + 174)</b>	<b>177</b>	<b>107.775.710</b>	<b>36.386.336</b>	<b>113.682.384</b>	<b>40.478.284</b>
<b>X. UKUPNI RASHODI (AOP 131+165+175 + 176)</b>	<b>178</b>	<b>118.914.686</b>	<b>41.997.851</b>	<b>120.614.203</b>	<b>39.962.826</b>
<b>XI. DOBIT ILI GUBITAK PRIJE OPOREZIVANJA (AOP 177-178)</b>	<b>179</b>	<b>-11.138.976</b>	<b>-5.611.515</b>	<b>-6.931.819</b>	<b>515.458</b>
1. Dobit prije oporezivanja (AOP 177-178)	180	0	0	0	515.458
2. Gubitak prije oporezivanja (AOP 178-177)	181	-11.138.976	-5.611.515	-6.931.819	0
<b>XII. POREZ NA DOBIT</b>	<b>182</b>	<b>0</b>	<b>0</b>	<b>0</b>	<b>0</b>
<b>XIII. DOBIT ILI GUBITAK RAZDOBLJA (AOP 179-182)</b>	<b>183</b>	<b>-11.138.976</b>	<b>-5.611.515</b>	<b>-6.931.819</b>	<b>515.458</b>
1. Dobit razdoblja (AOP 179-182)	184	0	0	0	515.458
2. Gubitak razdoblja (AOP 182-179)	185	-11.138.976	-5.611.515	-6.931.819	0
<b>PREKINUTO POSLOVANJE (popunjava poduzetnik obveznika MSFI-a samo ako ima prekinuto poslovanje)</b>					

<b>XIV. DOBIT ILI GUBITAK PREKINUTOG POSLOVANJA PRIJE OPOREZIVANJA (AOP 187-188)</b>	<b>186</b>	<b>0</b>	<b>0</b>	<b>0</b>	<b>0</b>
1. Dobit prekinutog poslovanja prije oporezivanja	187	0	0	0	0
2. Gubitak prekinutog poslovanja prije oporezivanja	188	0	0	0	0
<b>XV. POREZ NA DOBIT PREKINUTOG POSLOVANJA</b>	<b>189</b>	<b>0</b>	<b>0</b>	<b>0</b>	<b>0</b>
1. Dobit prekinutog poslovanja za razdoblje (AOP 186-189)	190	0	0	0	0
2. Gubitak prekinutog poslovanja za razdoblje (AOP 189-186)	191	0	0	0	0
<b>UKUPNO POSLOVANJE (popunjavanje samo poduzetnik obveznik MSFI-a koji ima prekinuto poslovanje)</b>					
<b>XVI. DOBIT ILI GUBITAK PRIJE OPOREZIVANJA (AOP 179+186)</b>	<b>192</b>	<b>0</b>	<b>0</b>	<b>0</b>	<b>0</b>
1. Dobit prije oporezivanja (AOP 192)	193	0	0	0	0
2. Gubitak prije oporezivanja (AOP 192)	194	0	0	0	0
<b>XVII. POREZ NA DOBIT (AOP 182+189)</b>	<b>195</b>	<b>0</b>	<b>0</b>	<b>0</b>	<b>0</b>
<b>XVIII. DOBIT ILI GUBITAK RAZDOBLJA (AOP 192-195)</b>	<b>196</b>	<b>0</b>	<b>0</b>	<b>0</b>	<b>0</b>
1. Dobit razdoblja (AOP 192-195)	197	0	0	0	0
2. Gubitak razdoblja (AOP 195-192)	198	0	0	0	0
<b>DODATAK RDG-u (popunjavanje poduzetnik koji sastavlja konsolidirani godišnji financijski izvještaj)</b>					
<b>XIX. DOBIT ILI GUBITAK RAZDOBLJA (AOP 200+201)</b>	<b>199</b>	<b>0</b>	<b>0</b>	<b>0</b>	<b>0</b>
1. Pripisana imateljima kapitala matice	200	0	0	0	0
2. Pripisana manjinskom (nekontrolirajućem) interesu	201	0	0	0	0
<b>IZVJEŠTAJ O OSTALOJ SVEOBUHVAATNOJ DOBITI (popunjavanje poduzetnik obveznik primjene MSFI-a)</b>					
<b>I. DOBIT ILI GUBITAK RAZDOBLJA</b>	<b>202</b>	<b>0</b>	<b>0</b>	<b>0</b>	<b>0</b>
<b>II. OSTALA SVEOBUHVAATNA DOBIT/GUBITAK PRIJE POREZA (AOP 204 do 211)</b>	<b>203</b>	<b>0</b>	<b>0</b>	<b>0</b>	<b>0</b>
1. Tečajne razlike iz preračuna inozemnog poslovanja	204	0	0	0	0
2. Promjene revalorizacijskih rezervi dugotrajne materijalne i nematerijalne imovine	205	0	0	0	0
3. Dobit ili gubitak s osnove naknadnog vrednovanja financijske imovine raspoložive za prodaju	206	0	0	0	0
4. Dobit ili gubitak s osnove učinkovite zaštite novčanih tokova	207	0	0	0	0
5. Dobit ili gubitak s osnove učinkovite zaštite neto ulaganja u inozemstvu	208	0	0	0	0
6. Udio u ostaloj sveobuhvatnoj dobiti/gubitku društava povezanih sudjelujućim interesom	209	0	0	0	0
7. Aktuarski dobici/gubici po planovima definiranih primanja	210	0	0	0	0
8. Ostale nevladničke promjene kapitala	211	0	0	0	0
<b>III. POREZ NA OSTALU SVEOBUHVAATNU DOBIT RAZDOBLJA</b>	<b>212</b>	<b>0</b>	<b>0</b>	<b>0</b>	<b>0</b>
<b>IV. NETO OSTALA SVEOBUHVAATNA DOBIT ILI GUBITAK (AOP 203-212)</b>	<b>213</b>	<b>0</b>	<b>0</b>	<b>0</b>	<b>0</b>
<b>V. SVEOBUHVAATNA DOBIT ILI GUBITAK RAZDOBLJA (AOP 202+213)</b>	<b>214</b>	<b>0</b>	<b>0</b>	<b>0</b>	<b>0</b>
<b>DODATAK Izvještaju o ostaloj sveobuhvatnoj dobiti (popunjavanje poduzetnik koji sastavlja konsolidirani izvještaj)</b>					
<b>VI. SVEOBUHVAATNA DOBIT ILI GUBITAK RAZDOBLJA (AOP 216+217)</b>	<b>215</b>	<b>0</b>	<b>0</b>	<b>0</b>	<b>0</b>
1. Pripisana imateljima kapitala matice	216	0	0	0	0
2. Pripisana manjinskom (nekontrolirajućem) interesu	217	0	0	0	0

**IZVJEŠTAJ O NOVČANOM TIJEKU - Indirektna metoda**  
u razdoblju 01.01.2020. do 30.09.2020.

u kunama

Obveznik: BROADOMERKUR trgovina i usluge d.d.			
Naziv pozicije	AOP oznaka	Isto razdoblje prethodne godine	Tekuće razdoblje
1	2	3	4
<b>Novčani tokovi od poslovnih aktivnosti</b>			
1. Dobit prije oporezivanja	001	-11.138.976	-6.931.819
2. Usklađenja (AOP 003 do 010):	002	5.756.940	2.604.173
a) Amortizacija	003	2.165.482	3.124.934
b) Gubici i gubici od prodaje i vrijednosna usklađenja dugotrajne materijalne i nematerijalne imovine	004	0	-3.110.740
c) Dobit i gubici od prodaje i nerealizirani dobiti i gubici i vrijednosno usklađenje	005	905.269	33.967
d) Prihodi od kamata i dividendi	006	-1.215.470	-720.637
e) Rashodi od kamata	007	3.901.659	2.938.838
f) Rezerviranja	008	0	337.811
g) Tečajne razlike (nerealizirane)	009	0	0
h) Ostala usklađenja za novčane transakcije i nerealizirane dobitke i gubitke	010	0	0
<b>I. Povećanje ili smanjenje novčanih tokova prije promjena u radnom kapitalu (AOP 001+002)</b>	<b>011</b>	<b>-5.382.036</b>	<b>-4.327.646</b>
3. Promjene u radnom kapitalu (AOP 013 do 016)	012	20.551.153	-9.082.790
a) Povećanje ili smanjenje kratkoročnih obveza	013	-1.321.577	-15.596.366
b) Povećanje ili smanjenje kratkotrajnih potraživanja	014	24.018.194	494.751
c) Povećanje ili smanjenje zaliha	015	-2.145.464	6.018.825
d) Ostala povećanja ili smanjenja radnog kapitala	016	0	0
<b>II. Novac iz poslovanja (AOP 011+012)</b>	<b>017</b>	<b>15.169.117</b>	<b>-13.410.436</b>
4. Novčani izdaci za kamate	018	-6.022.262	-855.012
5. Plaćeni porez na dobit	019	0	0
<b>A) NETO NOVČANI TOKOVI OD POSLOVNIH AKTIVNOSTI (AOP 017 do 019)</b>	<b>020</b>	<b>9.146.855</b>	<b>-14.265.448</b>
<b>Novčani tokovi od investicijskih aktivnosti</b>			
1. Novčani primici od prodaje dugotrajne materijalne i nematerijalne imovine	021	29.293.738	12.080.231
2. Novčani primici od prodaje financijskih instrumenata	022	50.206	4.200
3. Novčani primici od kamata	023	0	799.720
4. Novčani primici od dividendi	024	0	0
5. Novčani primici s osnove povrata danih zajmova i štednih uloga	025	100.220	384.438
6. Ostali novčani primici od investicijskih aktivnosti	026	0	0
<b>III. Ukupno novčani primici od investicijskih aktivnosti (AOP 021 do 026)</b>	<b>027</b>	<b>29.444.164</b>	<b>13.268.589</b>
1. Novčani izdaci za kupnju dugotrajne materijalne i nematerijalne imovine	028	-251.502	-113.796
2. Novčani izdaci za stjecanje financijskih instrumenata	029	0	-20.000
3. Novčani izdaci s osnove danih zajmova i štednih uloga za razdoblje	030	0	-11.293
4. Stjecanje ovisnog društva, umanjeno za stečeni novac	031	0	0
5. Ostali novčani izdaci od investicijskih aktivnosti	032	0	0
<b>IV. Ukupno novčani izdaci od investicijskih aktivnosti (AOP 028 do 032)</b>	<b>033</b>	<b>-251.502</b>	<b>-145.089</b>
<b>B) NETO NOVČANI TOKOVI OD INVESTICIJSKIH AKTIVNOSTI (AOP 027+033)</b>	<b>034</b>	<b>29.192.662</b>	<b>13.123.500</b>
<b>Novčani tokovi od financijskih aktivnosti</b>			
1. Novčani primici od povećanja temeljnog (upisanog) kapitala	035	0	0
2. Novčani primici od izdavanja vlasničkih i dužničkih financijskih instrumenata	036	0	0
3. Novčani primici od glavnice kredita, pozajmica i drugih posudbi	037	38.000.000	31.602.305
4. Ostali novčani primici od financijskih aktivnosti	038	0	0
<b>V. Ukupno novčani primici od financijskih aktivnosti (AOP 035 do 038)</b>	<b>039</b>	<b>38.000.000</b>	<b>31.602.305</b>
1. Novčani izdaci za otplatu glavnice kredita, pozajmica i drugih posudbi i dužničkih financijskih instrumenata	040	-75.557.710	-27.130.080
2. Novčani izdaci za isplatu dividendi	041	0	0
3. Novčani izdaci za financijski najam	042	0	-2.382.671
4. Novčani izdaci za otkup vlastitih dionica i smanjenje temeljnog (upisanog) kapitala	043	0	0
5. Ostali novčani izdaci od financijskih aktivnosti	044	0	0
<b>VI. Ukupno novčani izdaci od financijskih aktivnosti (AOP 040 do 044)</b>	<b>045</b>	<b>-75.557.710</b>	<b>-29.512.751</b>
<b>C) NETO NOVČANI TOKOVI OD FINANCIJSKIH AKTIVNOSTI (AOP 039+045)</b>	<b>046</b>	<b>-37.557.710</b>	<b>2.089.554</b>
1. Nerealizirane tečajne razlike po novcu i novčanim ekvivalentima	047	0	0
<b>D) NETO POVEĆANJE ILI SMANJENJE NOVČANIH TOKOVA (AOP 020+034+046+047)</b>	<b>048</b>	<b>781.807</b>	<b>947.606</b>
<b>E) NOVAC I NOVČANI EKVIVALENTI NA POČETKU RAZDOBLJA</b>	<b>049</b>	<b>1.005.054</b>	<b>693.886</b>

F) NOVAC I NOVČANI EKIVALENTI NA KRAJU RAZDOBLJA (AOP 048+049)	050	1.786.861	1.641.492
---	-----	-----------	-----------

**IZVJEŠTAJ O NOVČANOM TIJEKU - Direktna metoda**  
u razdoblju 01.01.2020. do 30.06.2020.

u kunama

Obveznik: BRODOMERKUR trgovina i usluge d.d.			
Naziv pozicije	AOP oznaka	Isto razdoblje prethodne godine	Tekuće razdoblje
1	2	3	4
<b>Novčani tokovi od poslovnih aktivnosti</b>			
1. Novčani primici od kupaca	001	0	0
2. Novčani primici od tantijema, naknada, provizija i sl.	002	0	0
3. Novčani primici od osiguranja za naknadu šteta	003	0	0
4. Novčani primici s osnove povrata poreza	004	0	0
5. Novčani izdaci dobavljačima	005	0	0
6. Novčani izdaci za zaposlene	006	0	0
7. Novčani izdaci za osiguranje za naknade šteta	007	0	0
8. Ostali novčani primici i izdaci	008	0	0
<b>I. Novac iz poslovanja (AOP 001 do 008)</b>	<b>009</b>	<b>0</b>	<b>0</b>
9. Novčani izdaci za kamate	010	0	0
10. Plaćeni porez na dobit	011	0	0
<b>A) NETO NOVČANI TOKOVI OD POSLOVNIH AKTIVNOSTI (AOP 009 do 011)</b>	<b>012</b>	<b>0</b>	<b>0</b>
<b>Novčani tokovi od investicijskih aktivnosti</b>			
1. Novčani primici od prodaje dugotrajne materijalne i nematerijalne imovine	013	0	0
2. Novčani primici od prodaje financijskih instrumenata	014	0	0
3. Novčani primici od kamata	015	0	0
4. Novčani primici od dividendi	016	0	0
5. Novčani primici s osnove povrata danih zajmova i štednih uloga	017	0	0
6. Ostali novčani primici od investicijskih aktivnosti	018	0	0
<b>II. Ukupno novčani primici od investicijskih aktivnosti (AOP 013 do 018)</b>	<b>019</b>	<b>0</b>	<b>0</b>
1. Novčani izdaci za kupnju dugotrajne materijalne i nematerijalne imovine	020	0	0
2. Novčani izdaci za stjecanje financijskih instrumenata	021	0	0
3. Novčani izdaci s osnove danizh zajmova i štednih uloga	022	0	0
4. Stjecanje ovisnog društva, umanjeno za stečeni novac	023	0	0
5. Ostali novčani izdaci od investicijskih aktivnosti	024	0	0
<b>III. Ukupno novčani izdaci od investicijskih aktivnosti (AOP 020 do 024)</b>	<b>025</b>	<b>0</b>	<b>0</b>
<b>B) NETO NOVČANI TOKOVI OD INVESTICIJSKIH AKTIVNOSTI (AOP 019 + 025)</b>	<b>026</b>	<b>0</b>	<b>0</b>
<b>Novčani tokovi od financijskih aktivnosti</b>			
1. Novčani primici od povećanja temeljnog (upisanog) kapitala	027	0	0
2. Novčani primici od izdavanja vlasničkih i dužničkih financijskih instrumenata	028	0	0
3. Novčani primici od glavnice kredita, pozajmica i drugih posudbi	029	0	0
4. Ostali novčani primici od financijskih aktivnosti	030	0	0
<b>IV. Ukupno novčani primici od financijskih aktivnosti (AOP 027 do 030)</b>	<b>031</b>	<b>0</b>	<b>0</b>
1. Novčani izdaci za otplatu glavnice kredita, pozajmica i drugih posudbi i dužničkih financijskih instrumenata	032	0	0
2. Novčani izdaci za isplatu dividendi	033	0	0
3. Novčani izdaci za financijski najam	034	0	0
4. Novčani izdaci za otkup vlastitih dionica i smanjenje temeljnog (upisanog) kapitala	035	0	0
5. Ostali novčani izdaci od financijskih aktivnosti	036	0	0
<b>V. Ukupno novčani izdaci od financijskih aktivnosti (AOP 032 do 036)</b>	<b>037</b>	<b>0</b>	<b>0</b>
<b>C) NETO NOVČANI TOKOVI OD FINACIJSKIH AKTIVNOSTI (AOP 031+037)</b>	<b>038</b>	<b>0</b>	<b>0</b>
1. Nerealizirane tečajne razlike po novcu i novčanim ekvivalentima	039	0	0



<b>D) NETO POVEĆANJE ILI SMANJENJE NOVČANIH TOKOVA</b> (AOP 012 + 026 + 038 + 039)	<b>040</b>	0	0
<b>E) NOVAC I NOVČANI EKVIVALENTI NA POČETKU RAZDOBLJA</b>	<b>041</b>	0	0
<b>F) NOVAC I NOVČANI EKVIVALENTI NA KRAJU RAZDOBLJA (AOP 040+041)</b>	<b>042</b>	0	0



II. SVEOBUHVAJNA DOBIT ILI GUBITAK TEKUĆEG RAZDOBLJA (AOP 31 + 50)	51	0	0	0	0	0	0	0	0	0	0	0	0	0	0	-6.931.819	-6.931.819	0	-6.931.819
III. TRANSAKCIJE S VLASNICIMA TEKUĆEG RAZDOBLJA PRIZNATE DIREKTNO U KAPITALU (AOP 41 do 48)	52	0	0	-11.279.875	0	0	0	0	0	0	0	0	0	0	-5.459.201	16.738.876	0	0	0

**BILJEŠKE UZ FINANCIJSKE IZVJEŠTAJE - TFI**  
(sastavljaju se za tromjesečna izvještajna razdoblja)

Naziv izdavatelja: \_\_\_\_\_

OIB: \_\_\_\_\_

Izveštajno razdoblje: \_\_\_\_\_

Bilješke uz financijske izvještaje za tromjesečna izvještajna razdoblja uključuju:

- a) objašnjenje poslovnih događaja koji su značajni za razumijevanje promjena u izvještaju o financijskog položaju i poslovnim rezultatima za tromjesečno izvještajno razdoblje izdavatelja u odnosu na zadnju poslovnu godinu, odnosno objavljuju se informacije vezane uz te događaje i ažuriraju odgovarajuće informacije objavljene u posljednjem godišnjem financijskom izvještaju,
- b) informacije gdje je omogućen pristup posljednjim godišnjim financijskim izvještajima, radi razumijevanja informacija objavljenih u bilješkama uz financijske izvještaje sastavljene za tromjesečno izvještajno razdoblje,
- c) izjava da se iste računovodstvene politike primjenjuju prilikom sastavljanja financijskih izvještaja za tromjesečno izvještajno razdoblje kao i u posljednjim godišnjim financijskim izvještajima ili, ako su te računovodstvene politike mijenjale, opis prirode i učinka promjene,
- d) objašnjenje poslovnih rezultata u slučaju da izdavatelj obavlja djelatnost sezonske prirode.